



SEA RISORSE SPA

**Sede in Viareggio, Vietta dei Comparini, 186
C.F. e P.IVA 01875990465
Capitale sociale Euro 980.000 i.v.
Iscrizione Registro Imprese di Lucca n. 01875990465
Repertorio Economico Amministrativo di Lucca n. 178212**

BILANCIO DI ESERCIZIO 31 DICEMBRE 2014

CARICHE SOCIALI

Consiglio di Amministrazione

Filippo GUIDI	Presidente
Alberto CORSETTI	Amministratore Delegato
Alessia SCAPPINI	Amministratore Delegato

Collegio Sindacale

Luca LOMBARDI	Presidente
Riccardo CIMA	Sindaco Effettivo
Gustavo GIANI	Sindaco Effettivo
Matteo PULGA	Sindaco Supplente
Nello PARRINI	Sindaco Supplente

SEA RISORSE SPA

Sede in Viareggio, Vietta dei Comparini, 186
C.F. e P.IVA 01875990465
Capitale sociale Euro 980.000 i.v.
Iscrizione Registro Imprese di Lucca n. 01875990465
Repertorio Economico Amministrativo di Lucca n. 178212

Relazione sulla Gestione al 31.12.2014

Valori espressi in EURO (unità)

Signori Azionisti,

il bilancio di esercizio relativo all'anno 2014, che Vi sottoponiamo per l'approvazione, chiude con un utile di Euro 696.440 al netto delle imposte. L'utile di bilancio, migliorato rispetto gli esercizi precedenti, conferma la possibilità di attivare strategie che possano intervenire sull'organizzazione, la sicurezza, la conformità e l'efficacia delle attività rispetto agli obiettivi di qualità e d'innovazione che l'azienda vorrà raggiungere.

Le attività che la Società gestisce per il servizio di raccolta differenziata nei Comuni di Camaiore e Viareggio sono state regolarmente svolte secondo gli impegni contrattuali previsti. A supporto di un incremento delle attività della società vi sono i progetti di ampliamento della raccolta differenziata che i due maggiori comuni della Versilia si prefiggono: lo scopo di raggiungere entro il 2016 l'obiettivo minimo di raccolta differenziata stabilito dal "collegato ambientale" alla legge di stabilità 2014 (legge 147/2013) cioè il 45% nel 2015 e il 60% nel 2016.

In tal modo si consoliderebbe anche il posizionamento della società sul territorio, per i rifiuti speciali che, come vedremo di seguito, è leggermente cresciuto, nonostante la crisi economica, e nella gestione dell'impianto di compostaggio che invece ha subito una contrazione, dovuta essenzialmente a rilevanti, indispensabili interventi di manutenzione e modifiche dell'organizzazione del processo di trattamento del materiale conferito.

Servizi tecnici

Nel perseguimento di obiettivi di miglioramento e sviluppo, è stato progettato e attuato, il potenziamento del sistema di raccolta porta a porta in essere e sono stati elaborati i progetti di ampliamento del sistema PAP nei comuni di Viareggio e Camaiore.

Per il Comune di Viareggio i nuovi servizi attivati sono: dal 30 settembre 2013 attivazione del porta a porta in zona Bicchio per circa 600 utenze domestiche e circa 100 utenze non domestiche. Per tale servizio è stato impegnato un operatore di 2° livello e un mezzo da 35 q.li.

I progetti presentati all'AC di Viareggio non sono stati attivati per l'assenza di approvazione del PTE proposto da Sea Ambiente alla stessa Amministrazione, tuttavia come ogni anno la società si è fatta carico di mantenere il livello di

attuazione e annualizzazione dei servizi di raccolta presso gli stabilimenti balneari, i campeggi e gli alberghi. Allo stesso modo si è continuato a effettuare i servizi annualizzati di raccolta con isole ecologiche nella Pineta di Ponente.

Alla data del 30 settembre 2014, il nuovo servizio attivato dal 30 settembre 2013, di porta a porta in zona Bicchio per circa 600 utenze domestiche e circa 100 utenze non domestiche non era ancora stato riconosciuto dal Comune di Viareggio. Il fatto può essere ragionevolmente imputato a una situazione di grave instabilità politica e finanziaria dello stesso ente che poi è sfociata nella delibera di accertamento della situazione di dissesto e nella caduta della Giunta Betti.

Il 31 ottobre il Commissario Prefettizio ha deliberato l'approvazione del piano finanziario e dei servizi proposti, ma Sea Ambiente è stata indotta a praticare sconti sulle implementazioni dei servizi già attivati.

In tale situazione si è preferito operare per il raggiungimento di punti fermi che favorissero anche le prospettive di un dialogo più costruttivo e più certo nei tempi.

La società si è comunque fatta carico di mantenere il livello di attuazione e annualizzazione dei servizi:

Raccolta Alberghi attiva dal 01 giugno 2014 – 30 Settembre 2014

Riattivazione porta a porta alberghi zona passeggiata di Viareggio e Via Buonarroti.

L'attivazione si è resa indispensabile per soddisfare le richieste dell'utenza, aumentare la raccolta e evitare gli abbandoni di carta e cartone ai cassonetti della passeggiata.

Sono stati interessati n°58 alberghi.

Come in ogni nuovo servizio di raccolta porta a porta, prima dell'attivazione del servizio sono state effettuate riunioni con i responsabili dell'Associazione Albergatori e sono stati consegnati i carrellati agli alberghi che ancora non li avevano, per l'organico, la plastica ed il vetro, mentre per il conferimento della carta e cartoni si è preferito il conferimento a terra. Il servizio è stato svolto appesantendo il giro di raccolta dei bagni e il servizio di raccolta cartone delle utenze della passeggiata, già in essere come da piano industriale.

Raccolta Bagni Viareggio attiva dal 1° Maggio 2014– 30 Settembre 2014

E' continuata l'attività iniziata l'anno precedente con la fornitura di adesivi e materiale informativi per gli addetti ai lavori e ai clienti degli stabilimenti della Passeggiata, Torre del Lago e Darsena.

Al fine di potenziare il servizio di raccolta ai bagni è stata fatta una campagna informativa spinta con due conferenze stampa e numerosi incontri con le associazioni balneari di Viareggio e Lido di Camaiore, con la predisposizione e la fornitura di materiale informativo tra cui cartelli, lettere e adesivi per carrellati e bidoni sulla spiaggia.

Raccolta Campeggi Viareggio attiva dal 1° Maggio 2014 – 30 Settembre 2014

Potenziamento del servizio di raccolta differenziata ai campeggi mediante progettazione anche attraverso sopralluoghi e fornitura di adesivi da apporre sui bidoni a disposizione dei campeggi creando isole ecologiche complete (rsu, carta, plastica, vetro e organico) all'interno dei campeggi. La raccolta è strutturata con passaggi che prevedono organico n°6 gg su 7, raccolta carta e cartone n°3 gg a settimana e raccolta plastica n°3 gg a settimana. L'implementazione di questo servizio non ha comportato oneri di personale aggiuntivi in quanto inserito all'interno del servizio di raccolta pap di Borbone e dell'appoggio cartone.

Annualizzazione della raccolta tramite Isole ecologiche Pineta V.le Capponi

Sono presenti n° 7 isole ecologiche nuove dotate di carrellati da 1100 lt per carta e plastica ed Rsu, e campane da 3200 lt per vetro ed imballaggi in metallo. Attivato nel Luglio del 2013, nel 2014 si è previsto in inverno (gennaio-aprile, ottobre-dicembre) n° 1 vuotatura/settimana per tipologia e nel periodo estivo n° 2 vuotate a settimana (maggio-settembre).

In relazione al progetto Camaiore Verso Rifiuti Zero, nel 2014 si rileva l'annualizzazione di:

- a) Porta a porta zona Lido 1+2° completa (attivazione nella versione completa dal 18 Novembre 2013);
- b) Raccolta differenziata colline di Camaiore (attivata Luglio 2013);
- c) Raccolta differenziata Capezzano Pianore (attivata Ottobre 2013).

Per il Comune di Camaiore i servizi attivati giunti a regime sono :

- porta a porta zona Lido mare dove sono impegnati un operatore di 2° livello e un mezzo da 35 quintali per l'organico e un 3° livello con un 2° livello e un mezzo 75 quintali per carta e plastica;
- raccolta di prossimità sulle colline di Camaiore con n. 10 isole ecologiche dove è impegnato un 3° livello e un mezzo da 75 quintali;
- raccolta di prossimità a Capezzano zona Sarzanese con 10 isole ecologiche composte di contenitori di tipo stradale svuotati con monoperatori e con "ragno".

Nel 2014 sono stati attivati:

- 1) Raccolta differenziata Bocchette (attivo dal 10 Febbraio);
- 2) Raccolta differenziata Camaiore centro frequenze ridotte (attivo dal 10 Febbraio).

Per questi servizi nuovi si è resa necessaria l'assunzione di n. 5/6 addetti circa.

Il dettaglio dei servizi attivati e giunti a regime:

- dall'1/07/2013, porta a porta zona Lido mare che interessa circa 1800 utenze domestiche e circa 30 utenze non domestiche. Nel servizio sono impegnati un operatore di 2° livello e un mezzo da 35 q.li. per l'organico e un 3° livello con un 2° livello e un mezzo 75 q.li per carta e plastica;
- dall'01/07/2013 stata attivata la raccolta di prossimità sulle colline di Camaiore con n° 10 isole ecologiche composte di contenitori carrellati per ogni tipo di rifiuto e totem informativo. Nel servizio è impegnato un 3° livello e un mezzo da 75 q.li;
- dal 28/10/2013 è stata attivata la raccolta di prossimità a Capezzano zona Sarzanese con 10 isole ecologiche composte di contenitori di tipo stradale per ogni tipo di rifiuto e totem informativo. I contenitori sono svuotati con monoperatori e con "ragno".

Compostaggio

L'impianto di compostaggio di Sea Risorse in via Paladini – loc. La Morina produce un fertilizzante denominato "Ammendante compostato verde". La gestione dell'impianto di compostaggio con la dotazione di presidi gestionali acquisiti

si è sviluppata per ottenere una lavorazione attenta e corrispondente alle nuove esigenze imposte dal mercato.

Gli ammendanti compostati verdi (ACV) svolgono essenzialmente la funzione di apporto di sostanza organica umidificata in grado di migliorare le proprietà fisico-strutturali e biologiche del terreno agrario in caso di siti poveri di sostanza organica e tendenti alla riduzione del potenziale biologico.

In sintesi, i settori di collocazione del compost si possono così riassumere:

- il settore del florovivaismo, le aziende agricole per impiego come ammendante al fine di ripristinare la fertilità ordinaria delle colture in pieno campo
- l'ammendante prodotto è stato regolarmente commercializzato, consolidando le vie commerciali dei prodotti in uscita
- le matrici compostabili ed il processo di compostaggio devono essere gestite e controllate.

La Certificazione di prodotto CIC

Un serio programma di certificazione della qualità contribuisce a far aumentare in modo definitivo il recupero degli scarti organici. L'assicurazione della qualità del "sistema compost" (impianti, processi e prodotti) garantisce un serio e rigoroso controllo della qualità con la verifica in tutti gli stadi del trattamento dei rifiuti organici (dalla selezione alla fonte, al processo produttivo fino alla vendita del compost). Il Consorzio Italiano Compostatori ha introdotto una con il programma di certificazione che il Consorzio ha attuato dal 2003.

Il "compost" che viene prodotto nell'impianto di SEA RISORSE può fregiarsi di certificazione di prodotto per gli Ammendanti Compostati che il Consorzio Italiano Compostatori assegna ai migliori prodotti che aderiscono al programma che ne garantisce l'uso anche nel settore delle coltivazioni biologiche.

L'impianto in questione, che rappresenta una delle principali attività strategiche dell'azienda, è stato sottoposto ad un'attenzione particolare da parte del settore ambiente della Provincia di Lucca e dell'Arpat.

Sono state svolte attività di carattere amministrativo e nello specifico si sintetizzano come segue:

- adempimenti alle prescrizioni dell'Autorizzazione ordinaria (comunicazione scarico, comunicazione al Parco Migliarino S. Rossore ecc.);
- adempimenti inerenti la pratica di autorizzazione alle emissioni diffuse;
- predisposizione lavori per realizzazione sistema di trattamento di acque di prima pioggia;
- predisposizione lavori per il totale rifacimento della tettoia metallica e box deposito;
- coordinamento della pratica per ottenimento del CPI (certificato Prevenzione Incendi) presso il Comando dei Vigili del Fuoco di Lucca.

Di seguito e contestualmente alle attività amministrative, nel primo semestre 2014, la Società ha realizzato una serie di significativi interventi di manutenzione straordinaria che hanno interessato il risanamento di una parte consistente della pavimentazione, la regimazione, il pompaggio e la conduzione degli scarichi da acque piovane, la ristrutturazione e bonifica di alcuni manufatti, la messa in sicurezza delle aree di rispetto e di carico, l'installazione di adeguati sistemi di monitoraggio dei valori chimico-fisici e meteorologici oltre alla riprogettazione organizzativa delle attività di processo.

Nel primo trimestre 2015 l'impianto, con la fine dei lavori, è tornato a regime stagionale e la nuova organizzazione dei processi evidenzia una rassicurante riduzione dal punto di vista delle emissioni e dei flussi in impianto.

Tuttavia il procedimento attivato dalla Provincia non si è ancora concluso a causa della proroga attivata dalla Provincia di Lucca per la necessità di approfondimenti con l'Ente Parco Migliarino San Rossore Massaciuccoli in materia di interpretazione delle norme delle competenze e delle comunicazioni.

VALCOFERT

Nell'assemblea del 12 maggio 2014, è stata deliberata l'acquisizione di una quota di partecipazione nella società Valcofert S.r.L., mediante sottoscrizione integrale dell'aumento di capitale dedicato.

Tale deliberazione ha preso corpo nel mandato conferito dal Consiglio di Amministrazione, all'Amministratore Delegato Dott. Alberto Corsetti il 1 agosto 2014, di acquisizione della quota di partecipazione mediante sottoscrizione dell'aumento di capitale a titolo oneroso per un importo complessivo di Euro 68.800 .

Il suddetto valore è stato determinato, a seguito di valutazione dell'intero capitale della società Valcofert Srl mediante perizia di stima predisposta dal dott. Andrea Querciatelli (Firenze), in complessivi Euro 344.000 e Sea Risorse ha acquisito una quota di partecipazione pari al 20% del valore fissato in perizia per un importo pari ad Euro 68.800. L'importo così determinato è stato attribuito quanto ad Euro 16.000 ad aumento di capitale mentre il restante importo pari, ad Euro 52.800, a titolo di sovrapprezzo quote. L'aumento di capitale è stato deliberato di fronte al Notaio Fabrizio Nencioni, il 7 agosto 2014 nell'Assemblea Straordinaria della società Valcofert Srl, che risulta quindi partecipata al 16,70% da Sea Risorse S.p.A., al 35,80% da Publiambiente S.p.A., al 6,70% da Quadrifoglio S.p.A., al 40,80% da Braunftert Srl. La composizione societaria mantiene come da statuto la presenza della maggioranza assoluta di soci pubblici.

Valcofert Srl si occupa della produzione e commercializzazione di ammendanti, concimi e terricci in genere, derivanti da matrici organiche provenienti da raccolta differenziata. Per Sea Risorse, trovare soluzioni commerciali che garantiscano il continuo collocamento sul mercato dell'ammendante verde prodotto, nonché mantenere in condizioni di elevata funzionalità l'impianto anche attraverso la disponibilità di spazi con l'allontanamento continuativo dei materiali recuperati, risulta essenziale per le strategie di posizionamento e funzionamento del proprio impianto di compostaggio.

Valcofert Srl ha peraltro la necessità di sostenere la propria rete commerciale con prodotti di alta qualità come quelli prodotti da Sea Risorse. Le sinergie che possono essere trovate tra le attività delle due aziende vanno oltre la stipula di semplici accordi commerciali, in quanto una gestione coordinata tra le parti dei materiali soggetti a compostaggio e dei flussi in uscita potrà permettere:

- l'ottimizzazione degli stoccaggi e dei tempi di deposito dei prodotti finiti;
- la più attenta ricerca della qualità e delle specifiche dei prodotti richiesti dalla rete commerciale;
- lo sviluppo di nuovi prodotti ammendanti/terricci al fine che questi trovino sempre più spazi sul mercato;
- l'implementazione dell'attività di valorizzazione delle matrici recuperate dai rifiuti verdi anche su filiera corta.

Attività relative al servizio di manutenzione del verde pubblico

Il settore riguarda essenzialmente la convenzione con il Comune di Viareggio per la manutenzione del verde pubblico e la realizzazione di sistemi energetici rinnovabili.

Il servizio viene svolto in forza del contratto in essere con il Comune di Viareggio per la manutenzione di alcune aree verdi che in contabilità è stato valorizzato per il 2014 in Euro 637.146.

Il servizio consiste nel taglio erba nelle aree a verde pubbliche e potatura delle piante d'alto fusto. Le aree affidate si estendono su circa il 60% delle aree a verde del Comune.

La società coordina e svolge le attività dei preposti (1 preposto con attività amministrative ed 1 preposto alle attività operative) che a loro volta coordinano fino a 12 lavoratori operativi, verifica l'osservanza delle normative in ambito di sicurezza e ambiente, gestisce rapporti con il Committente (responsabile Verde Pubblico Comune di Viareggio) con redazione di specifiche offerte per richieste di modifiche di intervento.

Elemento significativo del primo semestre è stata la predisposizione e lo svolgimento di n. 2 bandi di assunzione personale: La selezione e la graduatoria conseguente collocano l'azienda nella assoluta certezza di avere in ogni momento la possibilità di reperire il personale qualificato per lo svolgimento del servizio che necessita di 14 dipendenti impegnati nelle segg. modalità:

- 1 tecnico amm.vo IV livello;
- 1 tecnico operativo IV livello;
- 7 operativi annuali (4 II livello, 3 III livello);
- 5 operativi stagionali II livello.

Nel primo semestre, infatti, sono stati portati a termine 2 bandi di assunzione personale:

1) Selezione per titoli ed esami per la formazione di due graduatorie per l'assunzione a tempo determinato o indeterminato con contratto di lavoro part-time o full-time di personale con qualifiche di:

- a) Operatore Manutenzione Aree Verdi (area spazzamento, raccolta, tutela e decoro del territorio) livello 2B del ccnl servizi ambientali
- b) Operatore Tecnico Addetto alla Manutenzione e messa in opera aree Verdi (area spazzamento, raccolta, tutela e decoro del territorio) livello 3B del ccnl servizi ambientali

2) Selezione per titoli ed esami per la formazione di una graduatoria per l'assunzione a tempo determinato o indeterminato con contratto di lavoro part-time o full-time di personale con qualifiche di Impiegato amministrativo livello 4B del CCNL servizi ambientali. La mansione comporterà attività esecutiva di carattere amministrativo e organizzativo dei servizi di verde pubblico, nonché quelli di raccolta rifiuti urbani e speciali ed il supporto all'ufficio Sicurezza ed Igiene sul lavoro.

Entrambi i bandi si sono conclusi positivamente con la pubblicazione di una graduatoria idonea allo scopo che ci si era prefissi.

Attività commerciale

Per quanto riguarda le attività dei rifiuti speciali, si possono suddividere nelle seguenti categorie:

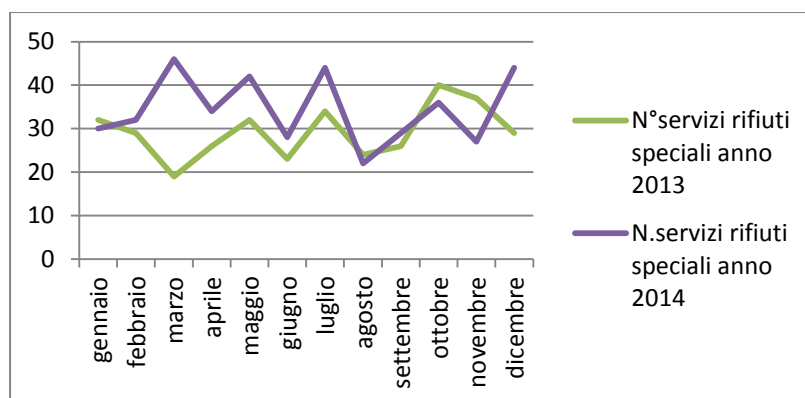
- 1) Formulazione offerte/preventivi: sono stati inviati circa **260 preventivi**
- 2) Ritiro rifiuti speciali (in cassoni scarrabili o in micro raccolta)
- 3) Ritiro legno e nylon (assimilati ad urbani)
- 4) Vendita fusti o big-bags
- 5) Trasporto RAEE a centro di raccolta
- 6) Compilazione registri di aziende esterne

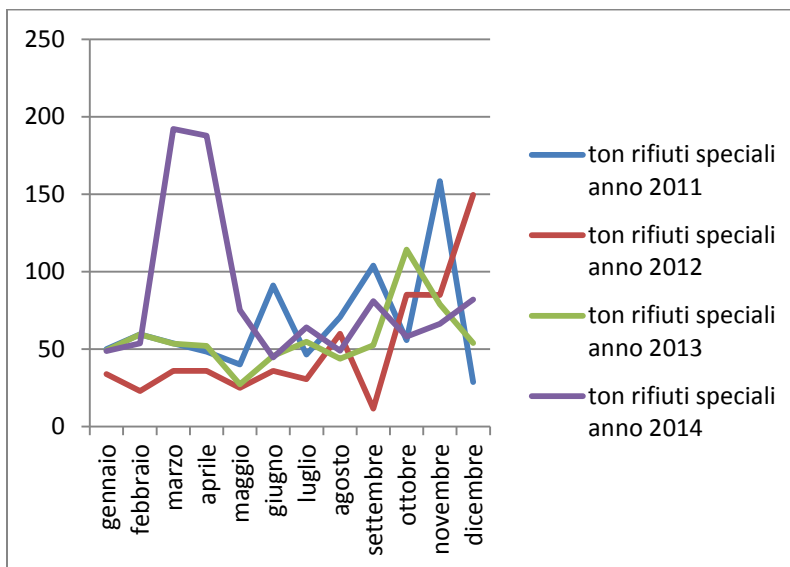
Di seguito si riportano i dati dei servizi di rifiuti speciali e ritiro legno assimilato ad urbano, suddivisi per mese dei vari servizi effettuati; mediamente nel primo semestre dell'anno 2014 sono stati eseguiti 51 servizi /mese (35 di speciali e 16 di legno) con circa 184 tonnellate di rifiuti al mese (legno+ speciali).

	Numero servizi rifiuti speciali	Tonnellate rifiuti speciali	Numero servizi ritiro legno/verde	tonnellate legno
Gennaio	30	48,76	19	123,4
Febbraio	32	53,78	8	52
Marzo	46	192,09	9	29,92
Aprile	34	187,85	12	71,6
Maggio	42	75,14	16	82,6
Giugno	28	44,71	34	218
Luglio	44	63,99	30	145,36
Agosto	22	48,94	16	80,5
Settembre	29	80,97	14	76,5
Ottobre	36	58,03	14	68,6
Novembre	27	66,31	12	77,26
Dicembre	44	82,12	12	45,43
MEDIA/mese	34,5	95,2	16,3	89,2
TOTALE	414	666,32	196	1071,17

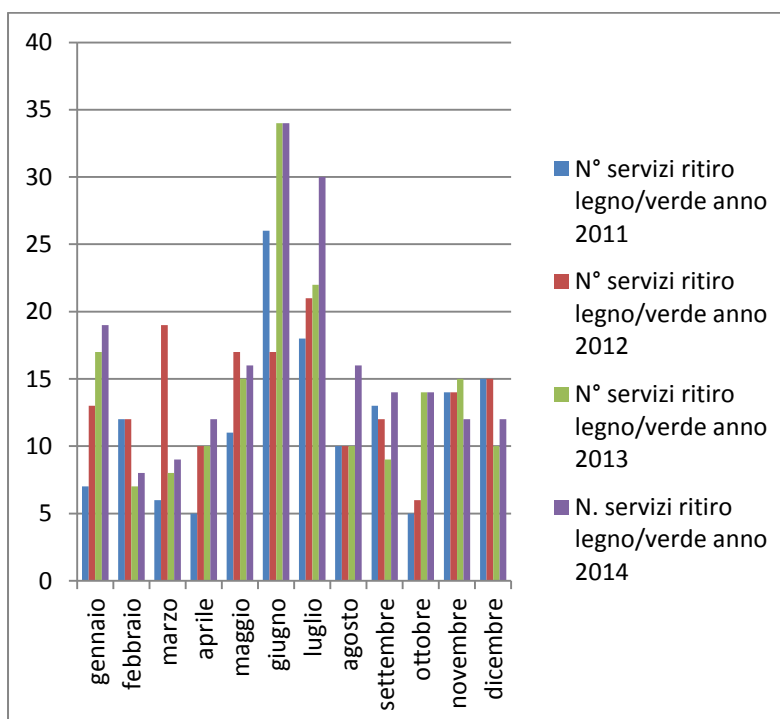
Complessivamente c'è stato un aumento del numero di servizi di ritiro rifiuti rispetto al 2013.

Si riscontra anche un notevole aumento delle quantità di rifiuti speciali raccolti (espresse in tonnellate) soprattutto nel periodo primaverile.





Si sottolinea che l'andamento di servizi di ritiro verde/legno è rimasto pressoché costante rispetto agli anni precedenti, anche nei quantitativi.



Attività in ambito di sicurezza Aziendale

Sono state eseguite diverse attività in ambito di salute e sicurezza nei luoghi di lavoro, in particolare Corsi di Formazione, stesura documentazione, sopralluoghi. Si elencano a titolo esemplificativo:

- Organizzazione e docenza del Corso di 6 ore per il rischio da movimentazione manuale dei carichi destinato a tutti gli operativi della raccolta e del verde pubblico. Marzo 2014;
- Modifica del DUVRI del centro di raccolta di via Comparini per allegarlo al bando di gara per l'attività di pressatura
- Sopralluoghi negli ambienti di lavoro sia con il Medico Competente aziendale che con RLS

Organizzazione , Programmazione e Controllo

Nel I semestre del 2014, la società ha introdotto elementi di carattere metodologico inerenti alla contabilità analitica per sviluppare un'amministrazione di impresa fondata sulla programmazione e sul controllo.

La contabilità generale e l'introduzione della contabilità industriale hanno lo scopo principale di fornire informazioni sull'effettivo svolgimento della gestione, da confrontare, una volta a regime, con gli obiettivi di budget per verificarne il grado di raggiungimento. La direzione aziendale necessita di numerose informazioni integrate e la contabilità analitica può rappresentare un importante strumento di controllo insieme all'implementazione di "hardware e software" utili ad una gestione di qualità.

Tale strumento ha posto in modo inderogabile, la necessità di definire l'organigramma funzionale presentato in sede di Consiglio di Amministrazione con l'approvazione dei risultati per poter approntare in modo biunivoco le verticali dei centri di costo.

Tale organigramma è stato richiesto e recepito nel corso del III trimestre da tutte le OO.SS.

In data 21 novembre 2014, il Consiglio di Amministrazione di SEA Risorse, nell'ambito dell'adeguamento al Dlgs. 231/01, ha adottato un Modello organizzativo e Gestionale, di cui fa parte integrante il Piano della Prevenzione della Corruzione redatto ai sensi della L. 190/2012.

Il D. Lgs. n. 231/2001 ha introdotto una nuova forma di responsabilità delle società, qualificata come amministrativa ma sostanzialmente di natura penale, per alcune tipologie di reati commessi dai propri amministratori e dipendenti, nonché dai soggetti che agiscono in loro nome e conto.

Il quadro sanzionatorio delineato dalla sezione II del D. Lgs. 231/01, all'art. 9 e seguenti, detta la disciplina generale delle sanzioni applicabili agli Enti.

Il 20 gennaio 2015 la società ha nominato l'OdV che ha già presentato il piano delle attività del 2015 e il regolamento.

Modifiche normative e Impianto di Codigestione

La gestione dei rifiuti in Toscana, a seguito delle modifiche alla LR n. 25 del 1998 e alla LR n.10 del 2010 pubblicate nel B.U. Toscana 5 novembre 2014, n.52, parte prima, verrà rivoluzionata nella parte delle pratiche amministrative riguardante le procedure di autorizzazione . Gli obiettivi di quella che si potrebbe definire una riforma di settore, sono il riallineamento di funzioni e competenze in materia di rifiuti e bonifiche, al quadro normativo nazionale e ai principi delineati dalla Corte Costituzionale, la riallocazione a livello regionale di competenze già delegate alle province.

Una dinamica normativa significativa per le attività dell'azienda in quanto l'area delle richieste e degli adeguamenti autorizzativi risulta strategica e funzionale allo sviluppo e alla durabilità della stessa.

In particolare il nuovo articolato normativo ci consente di esprimere un cauto ottimismo sulla possibilità di ottenere l'autorizzazione per la realizzazione dell'impianto derivante dal "Progetto di adeguamento della linea fanghi del depuratore comunale di Viareggio, con l'implementazione del progetto di codigestione anaerobica di fanghi di supero e FORSU da RD".

Infatti l'autorizzazione sarà di competenza della RT che in più occasioni di carattere pianificatorio e strategico ha espresso la necessità che si attivassero impianti di questo tipo per il loro impatto positivo sul fabbisogno di smaltimento.

Commento ed analisi degli indicatori di risultato finanziari

Di seguito vengono separatamente analizzati l'andamento economico, patrimoniale e finanziario con l'utilizzo di specifici indicatori di risultato, prima finanziari e poi non finanziari.

Gli indicatori di risultato finanziari sono ricavati direttamente dai dati di bilancio, previa sua riclassificazione.

I metodi di riclassificazione sono molteplici.

Quelli ritenuti più utili per l'analisi della situazione complessiva della società sono per lo stato patrimoniale la riclassificazione finanziaria e per il conto economico la riclassificazione a valore aggiunto (o della pertinenza gestionale).

Stato Patrimoniale - Riclassificazione finanziaria

Lo Stato Patrimoniale è stato riclassificato mostrando le voci del capitale investito e le corrispondenti coperture finanziarie. In particolare è stato sommato il valore netto delle attività immobilizzate al valore del circolante netto costituito dalle voci dei crediti correnti, degli altri crediti, delle rimanenze, dei debiti correnti e la parte a breve dei debiti a lungo termine. Il valore ottenuto di capitale investito è confrontato con i corrispondenti valori relativi ai mezzi propri ed alla posizione finanziaria netta evidenziando in tal modo il peso delle coperture.

ATTIVO	31.12.2012	31.12.2013	+/- (%)	31.12.2014	+/- (%)
ATTIVO FISSO	2.130.270	2.111.018	-0,9%	2.172.279	2,9%
Immobilizzazioni Immateriali	12.350	195	-98,4%	143.160	73315,4%
Immobilizzazioni Materiali	1.913.219	1.906.122	-0,4%	1.879.951	-1,4%
Terreni e Fabbricati	1.234.548	1.232.502	-0,2%	1.230.456	-0,2%
Altre Immobilizzazioni materiali	678.671	673.620	-0,7%	649.495	-3,6%
Immobilizzazioni Finanziarie	204.701	204.701	0,0%	149.168	-27,1%
Partecipazioni	18.050	18.050	0,0%	86.850	381,2%
Crediti v/controlanti, collegate, e altre	186.651	186.651	0,0%	62.318	-66,6%
ATTIVO CORRENTE	14.975.207	11.816.495	-21,1%	11.139.179	-5,7%
Magazzino/Rimanenze finali	--	--	//	--	//
Crediti	14.855.066	11.606.597	-21,9%	10.745.039	-7,4%

Disponibilità liquide	9.518	75.481	693,0%	293.461	288,8%
Altro Attivo Circolante	110.623	134.417	21,5%	100.679	-25,1%
CAPITALE INVESTITO	17.105.477	13.927.513	-18,6%	13.311.458	-4,4%

PASSIVO	31.12.2012	31.12.2013	+/- (%)	31.12.2014	+/- (%)
MEZZI PROPRI	3.758.083	3.727.518	-0,8%	3.887.748	4,3%
di cui Capitale Sociale	980.000	980.000	0,0%	980.000	0,0%
di cui Altre Riserve	2.778.083	2.747.518	-1,1%	2.907.748	5,8%
PASSIVITA' A M/L TERMINE	939.236	1.239.778	32,0%	1.661.855	34,0%
Fondi per rischi e oneri	454.790	669.790	47,3%	1.019.790	52,3%
Fondo TFR	484.446	569.988	17,7%	642.065	12,6%
PASSIVITA' CORRENTI	12.408.160	8.960.217	-27,8%	7.761.855	-13,4%
Debiti verso banche	2.296.865	1.456.936	-36,6%	1.453.481	-0,2%
Debiti verso fornitori	9.329.948	6.989.230	-25,1%	5.291.245	-24,3%
Altri debiti a breve	781345	514.051	-34,2%	1.017.129	97,9%
CAPITALE ACQUISITO	17.105.477	13.927.513	-18,6%	13.311.458	-4,4%

La situazione patrimoniale della Società evidenzia un decremento del capitale investito pari al -4,4% rispetto all'esercizio precedente.

Per quanto riguarda l'attivo fisso assistiamo a un incremento dovuto dalla capitalizzazione di manutenzioni effettuate nel corso del 2014.

Relativamente all'attivo corrente si assiste ad una significativa diminuzione dei crediti -7,4%. Questo è dovuto essenzialmente al pagamento effettuato da Sea Ambiente a fronte degli incassi ricevuti dal Comune di Viareggio.

Dal lato del passivo si assiste in maniera analoga ad una diminuzione delle passività correnti -13,4% dovuto al pagamento dei principali fornitori della società.

Si assiste, invece, ad un incremento delle passività a medio lungo, dovuto all'accantonamento prudenziale a fondo rischi stanziato nel 2014 per:

- Euro 400.000 a titolo di fondo rischi per una controversia con il Comune di Camaiore circa l'effettuazione di alcuni servizi effettuati negli anni .

L'entità dei mezzi propri è aumentata in quanto tra le riserve è presente l'utile generato dalla gestione 2014 che è in netto aumento rispetto agli anni precedenti.

Si rileva inoltre che la struttura patrimoniale e finanziaria della Società non evidenzia passività verso banche con durata superiore all'esercizio.

Conto Economico - Riclassificazione a Valore Aggiunto

	31.12.2012	31.12.2013	+/- (%)	31.12.2014	+/- (%)
Ricavi	10.096.672	10.766.984	6,6%	11.407.716	6,0%
+ Altri ricavi	181.088	364.512	101,3%	353.849	-2,9%
= VALORE DELLA PRODUZIONE	10.277.760	11.131.496	8,3%	11.761.565	5,7%
- Acquisti	456.371	567.648	24,4%	723.200	27,4%
- Spese generali	5.973.195	6.174.259	3,4%	6.256.314	1,3%
= VALORE AGGIUNTO	3.848.098	4.389.589	14,1%	4.782.051	8,9%
- Costo del lavoro	2.147.765	2.528.788	17,7%	2.753.474	8,9%
= MARGINE OPERATIVO LORDO (EBITDA)	1.700.333	1.860.801	9,4%	2.028.577	9,0%
- Accantonamenti	209.778	333.719	59,1%	527.064	57,9%
- Ammortamenti e svalutazioni	613.030	356.578	-41,8%	230.299	-35,4%
= MARGINE OPERATIVO NETTO	877.525	1.170.504	33,4%	1.271.214	8,6%
+ Proventi (oneri) gestione accessoria	96	199	107,3%	10.144	4997,5%
= RISULTATO ANTE ONERI FINANZIARI	877.621	1.170.703	33,4%	1.281.358	9,5%
- Oneri (Proventi) Finanziari	89.607	193.970	116,5%	99.246	-48,8%
- Oneri (Proventi) straordinari	-7.678	-19.431	-153,1%	-23.894	-23,0%
= RISULTATO PRIMA DELLE IMPOSTE	795.692	996.164	25,2%	1.206.006	21,1%
- Imposte	272.118	431.731	58,7%	509.566	18,0%
= REDDITO NETTO (Utile/Perdita d'Esercizio)	523.574	564.433	7,8%	696.440	23,4%

I dati della Società relativi all'esercizio 2014 evidenziano un incremento del risultato netto rispetto al precedente esercizio +23,4%. Il margine operativo lordo ed il risultato operativo sono anche questi in aumento rispetto all'esercizio precedente. L'aumento dei margini economici è riconducibile essenzialmente dall'azione combinata dell'aumento dei ricavi relativi all'implementazione di nuovi servizi di raccolta differenziata e del servizio di raccolta rifiuti speciali, che grazie ad

economie di scala impattano positivamente sul risultato di esercizio ed un contenimento dei costi di gestione dovuto ad una attento utilizzo delle risorse da parte degli amministratori.

I ricavi crescono del 6,0%, il valore aggiunto del 8,9%.

Analisi degli indicatori di risultato finanziari

Di seguito vengono analizzati alcuni indicatori di risultato finanziari scelti tra quelli ritenuti più significativi in relazione alla situazione della società. Gli stessi sono suddivisi tra indicatori economici e patrimoniali.

INDICI DI STRUTTURA FINANZIARIA	31.12.2012	31.12.2013	31.12.2014
Elasticità degli impieghi	0,88	0,85	0,84
Liquidità capitale investito	0,88	0,85	0,84
Rigidità dei finanziamenti	1,38	1,55	1,71
Indebitamento	4,55	3,74	3,42
Solidità patrimoniale	3,83	3,80	3,97

INDICE DI CICLO FINANZIARIO	31.12.2012	31.12.2013	31.12.2014
Rotazione del Capitale Investito	0,60	0,80	0,88

INDICI DI SITUAZIONE ECONOMICA	31.12.2012	31.12.2013	31.12.2014
ROI (Return on investments = EBIT / CI)	5,1%	8,4%	9,6%
ROE (Return on equity = UTILE NETTO / CP)	13,9%	15,1%	17,9%
Tasso costo di indebitamento ("I")	0,7%	1,9%	1,1%

EFFETTO LEVERAGE	31.12.2012	31.12.2013	31.12.2014
Leverage = ROI – I (se ROI > I, dove I = Tasso di indebitamento)	4,5%	6,5%	8,6%

Analisi Equilibrio Strutturale Aziendale	31.12.2012	31.12.2013	31.12.2014
Liquidità	1,20	1,30	1,42
Disponibilità	1,20	1,30	1,42

Garanzia	1,76	1,30	1,79
Margine di Tesoreria	2.567.049	2.856.278	3.377.324
Capitale circolante netto	2.567.049	2.856.278	3.377.324
Margine di struttura	1.627.813	1.616.500	1.715.469

Il quadro generale degli indicatori economici, finanziari e di struttura rispecchia la redditività della gestione e la solidità patrimoniale della Società. Gli indicatori di redditività risultano in aumento rispetto al periodo precedente, in particolare il ROI ed il ROE.

La forte incidenza dell'utile sui ricavi rispetto agli anni precedenti è data prevalentemente dalle economie di scala ottenute con l'aumento dei servizi forniti ai Comuni e da un incremento dell'attività di libero mercato.

Da rilevare anche che la società ha un forte indebitamento a breve con il quale va a finanziare parte dell'attivo fisso, anche se il trend degli ultimi anni lo vede in diminuzione e nonostante questo gli indicatori di solidità patrimoniale e di redditività rimangono su buoni livelli e evidenziano lo stato di salute della Società.

Informazioni sui principali rischi ed incertezze

La gestione dei rischi ed in particolare quelli di natura finanziaria, è parte integrante della gestione delle attività di Sea Risorse Spa. Essa è svolta centralmente sulla base di linee guida definite dal Consiglio di Amministrazione.

Tali linee guida definiscono le categorie di rischio e per ciascun tipo di transazione e/o strumento, ne specificano modalità e limiti operativi.

a) Rischi strategici connessi alle condizioni generali dell'economia

La situazione economica, patrimoniale e finanziaria della Società è influenzata anche da vari fattori che compongono il quadro macro-economico quali l'incremento o il decremento del prodotto nazionale lordo, l'andamento dei tassi di interesse, il costo delle materie prime e delle fonti energetiche.

Il contesto in cui opera la Società risulta in parte influenzato negativamente da tali fattori, ma nel caso specifico si assiste ad una crescente attenzione al fenomeno smaltimento del recupero dei rifiuti e quindi la posizione assunta dalla Società di dotarsi di propri impianti per il compostaggio, rappresenta un'azione strategica sicuramente positiva, sia per quanto riguarda il posizionamento sul mercato rispetto a potenziali concorrenti, sia per quanto riguarda le "certezze" in termini di rispetto delle vigenti normative che la Società offre ai propri soci/clienti, produttori di fanghi.

b) Rischio di cambio transattivo

La Società Sea Risorse Spa non è attiva a livello internazionale per quanto riguarda l'approvvigionamento di beni e servizi e pertanto non è esposta al rischio di cambio transattivo.

Inoltre, Sea Risorse Spa non detiene partecipazioni di controllo in società che redigono il bilancio in valute diverse dall'Euro, che è la valuta di riferimento per la Società. Ciò non espone la Società al rischio di cambio traslativo, relativamente alle fluttuazioni nei tassi di cambio di alcune valute rispetto alla valuta di consolidamento che potrebbero comportare variazioni nel valore del patrimonio netto consolidato.

c) Rischio di tasso di interesse

La politica di Sea Risorse Spa è quella di tendere al mantenimento di un corretto rapporto tra indebitamento a tasso fisso e variabile.

Inoltre in base al n. 6-bis c. 3 dell'art. 2428 c.c. si rileva che la Società, non ha fatto ricorso nel 2013 all'utilizzo di strumenti finanziari.

d) Rischio di credito

Il rischio di credito rappresenta l'esposizione di Sea Risorse Spa a potenziali perdite derivanti dal mancato adempimento delle obbligazioni assunte dalle controparti sia commerciali che finanziarie. L'esposizione di Sea Risorse Spa a potenziali perdite derivanti dal mancato adempimento delle obbligazioni assunte dai clienti rappresenta il rischio di credito che cerca di limitare effettuando un monitoraggio dei flussi degli incassi attesi e valutando le eventuali azioni di recupero, anche mediante azioni giudiziarie.

Le perdite di valore dei crediti sono calcolate sulla base del rischio di inadempienza della controparte, determinato considerando le informazioni disponibili sulla solvibilità della controparte e i dati storici. Il valore contabile dei crediti è ridotto indirettamente mediante iscrizione di un fondo di svalutazione.

Le singole posizioni significative, per le quali si rileva un'oggettiva condizione di inesigibilità parziale o totale, sono oggetto di svalutazione individuale. L'ammontare della svalutazione tiene conto di una stima dei flussi futuri recuperabili e della relativa data di incasso, degli oneri e spese di recupero e dell'eventuale fair value delle garanzie.

Le posizioni che non sono oggetto di svalutazione individuale sono incluse in gruppi con caratteristiche simili dal punto di vista del rischio di credito e svalutate su base collettiva in base a percentuali crescenti al crescere della fascia temporale di scaduto. La procedura di svalutazione collettiva si applica anche ai crediti a scadere.

Le percentuali di svalutazione sono determinate tenuto conto dell'esperienza storica e di dati statistici.

e) Rischio di liquidità

Il rischio di liquidità rappresenta il rischio che le risorse finanziarie disponibili non siano sufficienti a far fronte alle obbligazioni finanziarie e commerciali nei termini e nelle scadenze prestabiliti. I principali strumenti utilizzati dalle Società per la gestione del rischio di liquidità sono costituiti da piani finanziari triennali e annuali e da piani di tesoreria, per consentire una completa e corretta rilevazione e misurazione dei flussi monetari in entrata e in uscita. Gli strumenti utilizzati da Sea Risorse Spa per la gestione del rischio di liquidità sono costituiti prevalentemente da piani finanziari per effettuare una completa e corretta rilevazione e misurazione dei flussi monetari in entrata e in uscita.

Gli scostamenti tra i piani e i dati consuntivi sono oggetto di costante analisi.

Una gestione prudente del rischio di liquidità implica il mantenimento di un adeguato livello di disponibilità liquide e/o titoli a breve termine facilmente smobilizzabili, la disponibilità di fondi ottenibili tramite un adeguato ammontare di linee di credito e/o la capacità di chiudere posizioni aperte sul mercato. Per la natura dinamica dei business in cui opera, la Società privilegia la flessibilità nel reperire fondi mediante il ricorso a linee di credito.

f) Rischi connessi al management

La Società sta completando il proprio processo di consolidamento della struttura organizzativa.

g) Rischi di contenzioso

Con riferimento all'eventuale contenzioso per il recupero crediti, per cause di lavoro, o per altre cause, l'organo amministrativo segnala che il medesimo ha subito un aggravio di rilievo nel corso del 2013, rispetto all'esercizio precedente

per una causa di lavoro.

Attività di ricerca e sviluppo

Nel corso dell'esercizio la Società non ha capitalizzato né svalutato alcun costo per attività di ricerca e sviluppo.

Strumenti finanziari

In relazione all'utilizzo da parte della Società di strumenti finanziari si precisa che non sono state poste in essere operazioni di gestione che abbiano esposto la società a rischi tali da dover essere coperti con specifici strumenti. Inoltre, la Società non ha in corso operazioni che comportino rischi di prezzo, credito, liquidità o variazione dei flussi finanziari.

Proposta in merito alla destinazione dell'utile dell'esercizio

In merito alla destinazione dell'utile dell'esercizio, il Consiglio di Amministrazione propone all'Assemblea dei Soci di accantonare il 5% dell'utile a riserva legale, a norma di legge e di Statuto, e di deliberare in merito alla destinazione della restante parte.

SEA RISOSE S.P.A.

Sede in Viareggio, Vietta dei Comparini, 186
 C.F. e P.IVA 01875990465
 Capitale sociale Euro 980.000 i.v.
 Iscrizione Registro Imprese di Lucca n. 01875990465
 Repertorio Economico Amministrativo di Lucca n. 1788212

Bilancio al 31.12.2014

Valori espressi in EURO (unità)

Stato patrimoniale attivo	31.12.2014	31.12.2013
A Crediti verso soci per versamenti ancora dovuti	--	--
(di cui già richiamati --)		
B Immobilizzazioni		
I. Immateriali		
1) Costi di impianto e di ampliamento	--	--
2) Costi di ricerca, di sviluppo e di pubblicità	--	--
3) Diritti di brevetto industriale e opere dell'ingegno	--	--
4) Concessioni, licenze, marchi e diritti simili	57	195
5) Avviamento	--	--
6) Immobilizzazioni in corso e acconti	--	--
7) Altre	143.103	--
	<i>143.160</i>	<i>195</i>
II. Materiali		
1) Terreni e fabbricati	1.230.456	1.232.502
2) Impianti e macchinario	400.056	397.428
3) Attrezzature industriali e commerciali	116.954	148.645
4) Altri beni	132.485	127.547
5) Immobilizzazioni in corso e acconti	--	--
6) Concesse in Locazione finanziaria	--	--
	<i>1.879.951</i>	<i>1.906.122</i>
III. Finanziarie		
1) Partecipazioni in:		
a) imprese controllate	--	--
b) imprese collegate	5.000	5.000
c) imprese controllanti	--	--
d) altre imprese	81.850	13.050
	<i>86.850</i>	<i>18.050</i>
2) Crediti		
a) verso imprese controllate		
- entro 12 mesi	--	--
- oltre 12 mesi	--	--
	--	--
b) verso imprese collegate		
- entro 12 mesi	62.167	186.500
- oltre 12 mesi	--	--
	<i>62.167</i>	<i>186.500</i>
c) verso controllanti		

- entro 12 mesi	--	--
- oltre 12 mesi	--	--
	--	--
d) verso altri		
- entro 12 mesi	151	151
- oltre 12 mesi	--	--
	151	151
		62.318
		186.651
3) Altri titoli	--	--
4) Azioni proprie	--	--
		149.168
		204.701
Totale immobilizzazioni	2.172.279	2.111.018

C Attivo circolante

I. Rimanenze		
1) Materie prime, sussidiarie e di consumo	--	--
2) Prodotti in corso di lavorazione e semilavorati	--	--
3) Lavori in corso su ordinazione	--	--
4) Prodotti finiti e merci	--	--
5) Acconti	--	--
	--	--
II. Crediti		
1) Verso clienti		
- entro 12 mesi	9.829.455	10.841.764
- oltre 12 mesi	--	--
		9.829.455
		10.841.764
2) Verso imprese controllate		
- entro 12 mesi	--	--
- oltre 12 mesi	--	--
	--	--
3) Verso imprese collegate		
- entro 12 mesi	56.661	80.715
- oltre 12 mesi	--	--
		56.661
		80.715
4) Verso controllanti		
- entro 12 mesi	--	--
- oltre 12 mesi	--	--
	--	--
4-bis) Crediti tributari		
- entro 12 mesi	67.616	62.244
- oltre 12 mesi	--	--
		67.616
		62.244
4-ter) Imposte anticipate		
- entro 12 mesi	419.642	310.368
- oltre 12 mesi	112.374	89.911
		532.016
		400.279
5) Verso altri		
- entro 12 mesi	259.291	221.595
- oltre 12 mesi	--	--
		259.291
		221.595
		10.745.039
		11.606.597
III. Attività finanziarie che non costituiscono immobilizz.		
1) Partecipazioni in imprese controllate	--	--

2) Partecipazioni in imprese collegate	--	--
3) Partecipazioni in imprese controllanti	--	--
4) Altre partecipazioni	--	--
5) Azioni proprie	--	--
6) Altri titoli	--	--
	--	--
IV. Disponibilità liquide		
1) Depositi bancari e postali	293.088	75.077
2) Assegni	--	--
3) Denaro e valori in cassa	373	404
	<i>293.461</i>	<i>75.481</i>
Totale attivo circolante	11.038.500	11.682.078

D Ratei e risconti

- disaggio su prestiti	--	--
	100.679	134.417
	<i>100.679</i>	<i>134.417</i>
TOTALE ATTIVO	13.311.458	13.927.513

Stato patrimoniale passivo

31.12.2014 31.12.2013

A Patrimonio netto

I. Capitale	980.000	980.000
II. Riserva da sovrapprezzo delle azioni	--	--
III. Riserva di rivalutazione	--	--
IV. Riserva legale	222.383	194.161
V. Riserve statutarie	--	--
VI. Riserva per azioni proprie in portafoglio	--	--
VII. Altre riserve, distintamente indicate:		
- Riserva straordinaria o facoltativa	1.965.224	1.965.224
- Riserva per rinnovo impianti e macchinari	--	--
- Riserva ammortamento anticipato	--	--
- Riserva per acquisto azioni	--	--
- Riserva da deroghe ex art. 2423 Cod.Civ.	--	--
- Riserva azioni (quote) della soc.controllante	--	--
- Riserva non distribuibile da rival.delle partec.	--	--
- Versamenti in conto aumento di capitale	--	--
- Versamenti in conto futuro aumento di cap.	--	--
- Versamenti in conto capitale	--	--
- Versamenti a copertura perdite	--	--
- Riserva da riduzione capitale sociale	--	--
- Riserva avanzo di fusione	--	--
- Riserva per utili su cambi	--	--
- Varie altre riserve	23.701	23.700
- Ris. da redaz. bil. in Unità di EURO	--	--
	<i>1.988.925</i>	<i>1.988.924</i>
VIII. Utili (perdite) portati a nuovo	--	--
IX. Utile (perdita) dell'esercizio	696.440	564.433
Totale patrimonio netto	3.887.748	3.727.518

B Fondi per rischi e oneri

1) Fondo di trattamento di quiescenza e obblighi simili	4.790	4.790
2) Fondo per imposte, anche differite	--	--
3) Altri	1.015.000	665.000
Totale	1.019.790	669.790
C Trattamento fine rapporto di lavoro subordinato	642.065	569.988
D Debiti		
1) Obbligazioni		
- entro 12 mesi	--	--
- oltre 12 mesi	--	--
	--	--
2) Obbligazioni convertibili		
- entro 12 mesi	--	--
- oltre 12 mesi	--	--
	--	--
3) Debiti verso soci per finanziamenti		
- entro 12 mesi	--	--
- oltre 12 mesi	--	--
	--	--
4) Debiti verso banche		
- entro 12 mesi	1.453.481	1.456.936
- oltre 12 mesi	--	--
	<i>1.453.481</i>	<i>1.456.936</i>
5) Debiti verso altri finanziatori		
- entro 12 mesi	63.205	46.798
- oltre 12 mesi	--	--
	<i>63.205</i>	<i>46.798</i>
6) Acconti		
- entro 12 mesi	--	--
- oltre 12 mesi	--	--
	--	--
7) Debiti verso fornitori		
- entro 12 mesi	5.291.245	6.989.230
- oltre 12 mesi	--	--
	<i>5.291.245</i>	<i>6.989.230</i>
8) Debiti rappresentati da titoli di credito		
- entro 12 mesi	--	--
- oltre 12 mesi	--	--
	--	--
9) Debiti verso imprese controllate		
- entro 12 mesi	--	--
- oltre 12 mesi	--	--
	--	--
10) Debiti verso imprese collegate		
- entro 12 mesi	--	--
- oltre 12 mesi	--	--
	--	--
11) Debiti verso controllanti		
- entro 12 mesi	--	--
- oltre 12 mesi	--	--
	--	--
12) Debiti tributari		
- entro 12 mesi	69.874	120.266

- oltre 12 mesi	--	--
	69.874	120.266
13) Debiti verso istituti di previdenza e di sicurezza sociale		
- entro 12 mesi	106.840	94.219
- oltre 12 mesi	--	--
	106.840	94.219
14) Altri debiti		
- entro 12 mesi	691.155	162.076
- oltre 12 mesi	--	--
	691.155	162.076
Totale debiti	7.675.800	8.869.525

E Ratei e risconti

- aggio sui prestiti (obbligazionari o altro)	--	--
- vari	86.055	90.692
	86.055	90.692

TOTALE PASSIVO **13.311.458** **13.927.513**

Conti d'ordine **31.12.2014** **31.12.2013**

Rischi assunti dall'impresa

Fideiussioni	2.294.543	2.294.543
Avalli	--	--
Altre garanzie personali	--	--
Garanzie reali	--	--
Altri Rischi	--	--
Impegni Assunti dall'impresa	--	--
Beni di terzi presso l'impresa	685.750	400.550
Altri conti d'ordine	--	--

Totale conti d'ordine **2.980.293** **2.941.093**

Conto Economico **31.12.2014** **31.12.2013**

A Valore della produzione

1) Ricavi delle vendite e delle prestazioni	11.407.716	10.766.984
2) Variazione delle rim. di prodotti in lavoraz., semilav. e finiti	--	--
3) Variazioni dei lavori in corso su ordinazione	--	--
4) Incrementi di immobilizzazioni per lavori interni	--	--
5) Altri ricavi e proventi:		
- vari	282.620	339.478
- contributi in conto esercizio	71.229	25.034
	353.849	364.512
Totale valore della produzione	11.761.565	11.131.496

B Costi della produzione

6) Per materie prime, sussidiarie, di consumo e di merci	723.200	567.648
7) Per servizi	5.773.596	5.678.610
8) Per godimento di beni di terzi	408.497	422.080
9) Per il personale		
a) Salari e stipendi	1.985.454	1.853.994
b) Oneri sociali	722.432	632.472

c) Trattamento di fine rapporto	127.064	118.719
d) Trattamento di quiescenza e simili	--	--
e) Altri costi	45.588	42.322
	<i>2.880.538</i>	<i>2.647.507</i>
10) Ammortamenti e svalutazioni		
a) Ammortamento delle immobilizzazioni immateriali	35.913	12.155
b) Ammortamento delle immobilizzazioni materiali	194.386	286.177
c) Altre svalutazioni delle immobilizzazioni	--	--
d) Svalutazioni dei crediti dell'attivo circolante e disp. liquide	--	58.246
	<i>230.299</i>	<i>356.578</i>
11) Variazioni delle rim. materie prime, suss., di consumo e merci	--	--
12) Accantonamento per rischi	400.000	215.000
13) Altri accantonamenti	--	--
14) Oneri diversi di gestione	74.221	73.569
Totale costi della produzione	10.490.351	9.960.992
Differenza tra valore e costi di produzione (A-B)	1.271.214	1.170.504

C Proventi e oneri finanziari

15) Proventi da partecipazioni:		
- da imprese controllate	--	--
- da imprese collegate	--	--
- altri	--	--
		<i>--</i>
16) Altri proventi finanziari:		
a) da crediti iscritti nelle immobilizzazioni		
- da imprese controllate	--	--
- da imprese collegate	--	--
- da controllanti	--	--
- altri	--	--
	<i>--</i>	<i>--</i>
b) da titoli iscritti nelle immobilizzazioni	--	--
c) da titoli iscritti nell'attivo circolante	--	--
d) proventi diversi dai precedenti:		
- da imprese controllate	--	--
- da imprese collegate	--	--
- da imprese controllanti	--	--
- altri proventi finanziari	10.144	199
	<i>10.144</i>	<i>199</i>
	<i>10.144</i>	<i>199</i>
17) Interessi e altri oneri finanziari:		
- da imprese controllate	--	--
- da imprese collegate	--	--
- da controllanti	--	--
- altri	99.246	193.970
	<i>99.246</i>	<i>193.970</i>
17-bis) Utili e perdite su cambi	--	--
Totale proventi e oneri finanziari	-89.102	-193.771

D Rettifiche di valore di attività finanziarie

18) Rivalutazioni:		
a) di partecipazioni	--	--
b) di immobilizzazioni finanziarie	--	--

c) di titoli iscritti nell'attivo circolante	--	--
		--
19) Svalutazioni:		
a) di partecipazioni	--	--
b) di immobilizzazioni finanziarie	--	--
c) di titoli iscritti nell'attivo circolante	--	--
		--
Totale rettifiche di valore di attività finanziarie		--

E Proventi e oneri straordinari

20) Proventi:		
- plusvalenze da alienazioni	29.801	--
- varie	52.262	36.632
- arrot. da redaz. bil. in Unità di EURO	--	-1
		82.065
		36.631
21) Oneri:		
- minusvalenze da alienazioni	--	--
- imposte esercizi precedenti	32.446	--
- varie	25.725	17.200
		58.171
		17.200

Totale delle partite straordinarie

23.894 19.431

Risultato prima delle imposte (A-B±C±D±E)

1.206.006 996.164

22) Imposte sul reddito dell'esercizio		
a) Imposte correnti	641.303	507.491
b) Imposte differite	--	--
c) Imposte anticipate	-131.737	-75.760
d) Proventi (oneri) da adesione al regime di consolidato fiscale	--	--
		509.566
		431.731

23) Utile (Perdita) dell'esercizio

696.440 564.433

SEA RISOSE SPA

Sede in Viareggio, Vietta dei Comparini, 186
C.F. e P.IVA 01875990465
Capitale sociale Euro 980.000 i.v.
Iscrizione Registro Imprese di Lucca n. 01875990465
Repertorio Economico Amministrativo di Lucca n. 1788212

Nota Integrativa al Bilancio al 31.12.2014

Valori espressi in EURO (unità)

Signori Soci,

il bilancio chiuso al 31 dicembre 2014, è stato redatto in conformità alla normativa prevista dal Codice Civile agli articoli 2423 e seguenti.

Il bilancio di esercizio è costituito dallo stato patrimoniale (predisposto in conformità allo schema previsto dagli articoli 2424 e 2424 bis del Codice Civile, integrati dall'art. 2423 ter del Codice Civile), dal conto economico (predisposto in conformità allo schema di cui agli articoli 2425 e 2425 bis del Codice Civile, integrati dall'art. 2423 ter del Codice Civile), e dalla presente nota integrativa, che fornisce le informazioni richieste dall'articolo 2427 del Codice Civile, nonché dalle altre norme che richiamano informazioni e notizie che devono essere inserite nella nota integrativa stessa.

Vengono inoltre fornite tutte le informazioni complementari ritenute necessarie a dare una rappresentazione veritiera e corretta, anche se non richieste da specifiche disposizioni di legge.

I dati patrimoniali ed economici sono comparati con quelli di chiusura del precedente esercizio. Secondo l'articolo 2423 ter del Codice Civile, le voci dello stato patrimoniale e del conto economico del precedente esercizio sono state riclassificate per renderle comparabili con quelle dell'esercizio in oggetto.

La nota integrativa, come lo stato patrimoniale ed il conto economico, è stata redatta in unità di euro, senza cifre decimali, come previsto dall'art 2423, comma 5 del Codice Civile. Il bilancio sottopostoVi è redatto in forma ordinaria.

Attività svolte

La Società gestisce il servizio di raccolta differenziata nei Comuni di Camaiore e Viareggio con contratto di affidamento del servizio sottoscritto con Sea Ambiente Spa. I risultati economici della società derivano principalmente da attività di libero mercato che la società svolge ormai da diversi anni, raccolta trasporto e smaltimento dei rifiuti industriali prodotti da aziende industriali, artigianali e commerciali site sul nostro territorio, la gestione dell'impianto di compostaggio e la gestione della linea fanghi del depuratore di Viareggio.

Fatti di rilievo verificatisi nel corso dell'esercizio

L'anno appena trascorso è stato caratterizzato dal proseguimento del contesto di profonda crisi economica generale, che si è ripercosso anche sull'attività di libero mercato della Sea Risorse Spa. Sebbene l'anno sia stato caratterizzato da una congiuntura economica negativa, la società è riuscita a perseguire gli obiettivi di miglioramento e sviluppo che si era prefissata progettando e attuando il potenziamento del sistema di raccolta porta a porta in essere, ma anche progettando l'ampliamento del sistema PAP nei comuni di Viareggio e Camaiore.

Principali fatti di rilievo verificatisi dopo la chiusura dell'esercizio

La società ha provveduto entro il 31/1/2014 all'assolvimento dell'adempimento ex D.Lgs 33/2013 in materia di amministrazione trasparente.

La società ha implementato il modello ex D.Lgs 231/2001 ai fini della disciplina della responsabilità degli enti per gli illeciti amministrativi dipendenti da reato.

Criteri di formazione

Il seguente bilancio è conforme al dettato degli articoli 2423 e seguenti del Codice civile, come risulta dalla presente Nota integrativa, redatta ai sensi dell'articolo 2427 del Codice civile, che costituisce, ai sensi e per gli effetti dell'articolo 2423, parte integrante del bilancio d'esercizio. Non si sono verificati fatti eccezionali che abbiano reso necessario il ricorso a deroghe di cui all'art. 2423 comma 4° e all'art. 2423 bis comma 2° del codice civile.

Nella redazione del bilancio è stato seguito quanto previsto dal OIC 1 del 25 ottobre 2004 "I Principali effetti della riforma del diritto societario sulla redazione del bilancio di esercizio".

Conformemente al disposto dell'art. 2423 bis del Codice Civile, nella redazione del bilancio si è provveduto a:

- valutare le singole voci secondo prudenza ed in previsione di una normale continuità aziendale, nonché tenendo conto della funzione economica dell'elemento dell'attivo o del passivo considerato;
- includere i soli utili effettivamente realizzati nel corso dell'esercizio;
- determinare i proventi ed i costi nel rispetto della competenza temporale ed indipendentemente dalla loro manifestazione finanziaria;
- comprendere tutti i rischi e le perdite di competenza, anche se divenuti noti dopo la conclusione dell'esercizio;
- considerare distintamente, ai fini della relativa valutazione, gli elementi eterogenei inclusi nelle varie voci del bilancio;
- mantenere immutati i criteri di valutazione adottati rispetto al precedente esercizio.

Criteri di valutazione

I criteri utilizzati nella formazione del bilancio chiuso al 31.12.2014 non si discostano dai medesimi utilizzati per la formazione del bilancio del precedente esercizio, in particolare nelle valutazioni e nella continuità dei medesimi principi.

La valutazione delle voci di bilancio è stata fatta ispirandosi a criteri generali di prudenza e competenza nella prospettiva della continuazione dell'attività.

L'applicazione del principio di prudenza ha comportato la valutazione individuale degli elementi componenti le singole poste o voci delle attività o passività, per evitare compensi tra perdite che dovevano essere riconosciute e profitti da non riconoscere in quanto non realizzati.

In ottemperanza al principio di competenza, l'effetto delle operazioni e degli altri eventi è stato rilevato contabilmente ed attribuito all'esercizio al quale tali operazioni ed eventi si riferiscono, e non a quello in cui si concretizzano i relativi movimenti di numerario (incassi e pagamenti).

La continuità di applicazione dei criteri di valutazione nel tempo rappresenta elemento necessario ai fini della comparabilità dei bilanci della società nei vari esercizi.

La valutazione effettuata tenendo conto della funzione economica dell'elemento dell'attivo o del passivo considerato che esprime il principio della prevalenza della sostanza sulla forma – obbligatoria laddove non espressamente in contrasto con altre norme specifiche sul bilancio – consente la rappresentazione delle operazioni secondo la realtà economica sottostante gli aspetti formali.

Non sono presenti crediti e/o debiti espressi in moneta non avente corso legale nello Stato, pertanto non si rileva alcun effetto valutario verificatosi nel corso del 2013, avente un rilevante impatto sul conto economico.

Tutti i valori sono espressi in unità di Euro, senza tener conto delle cifre decimali (art. 16 comma 7 e comma 8 lett. A) del D. Lgs. N. 213/98). Le eventuali differenze di arrotondamento, sono state imputate ad una riserva del patrimonio netto (Principio Contabile n. 27, capitolo secondo, paragrafo 7), riclassificata nella voce A VII) Altre Riserve. Questa impostazione è conforme anche al dispositivo della Circolare 106/E del 21 dicembre 2001 dell'Agenzia delle Entrate.

In particolare, i criteri di valutazione adottati nella formazione del bilancio sono stati i seguenti.

Immobilizzazioni

Immateriali

Sono iscritte al costo storico di acquisizione ed esposte al netto degli ammortamenti effettuati nel corso degli esercizi e imputati direttamente alle singole voci.

I costi di impianto e di ampliamento, i costi di ricerca, di sviluppo e di pubblicità con utilità pluriennale sono stati iscritti nell'attivo, se presenti, con il consenso del Collegio sindacale e sono ammortizzati in un periodo di 5 esercizi.

I diritti di brevetto industriale e i diritti di utilizzazione delle opere dell'ingegno, le licenze, concessioni e marchi sono ammortizzati con una aliquota annua del 20%.

Sono stati iscritti in bilancio negli altri costi ad utilità pluriennale i costi sostenuti per la realizzazione e l'adeguamento della stazione ecologica "Poggio alle Viti", che saranno ammortizzati all'aliquota del 20%.

Inoltre, sono stati iscritti in bilancio tra le immobilizzazioni immateriali le manutenzioni eccedenti il 5% del valore dei beni strumentali.

Le migliorie su beni di terzi sono ammortizzate con aliquote dipendenti dalla durata

del contratto.

Materiali

Sono iscritte al costo di acquisto e rettificate dai corrispondenti fondi di ammortamento.

Nel valore di iscrizione in bilancio si è tenuto conto degli oneri accessori e dei costi sostenuti per l'utilizzo dell'immobilizzazione, portando a riduzione del costo gli sconti commerciali e gli sconti cassa di ammontare rilevante.

Le quote di ammortamento, imputate a conto economico, sono state calcolate attesi l'utilizzo, la destinazione e la durata economico-tecnica dei cespiti, sulla base del criterio della residua possibilità di utilizzazione, criterio che abbiamo ritenuto ben rappresentato dalle seguenti aliquote, non modificate rispetto all'esercizio precedente e ridotte alla metà nell'esercizio di entrata in funzione del bene:

- terreni e fabbricati: 10%
- impianti e macchinari: 10%
- attrezzature: 10%
- macchine elettroniche da ufficio: 20%
- automezzi: 20%
- autovetture: 25%
- mobili ed arredi da ufficio: 12%

Non sono state effettuate rivalutazioni discrezionali o volontarie e le valutazioni effettuate trovano il loro limite massimo nel valore d'uso, oggettivamente determinato, dell'immobilizzazione stessa.

Operazioni di locazione finanziaria (leasing)

Le operazioni di locazione finanziaria sono rappresentate in bilancio secondo il metodo patrimoniale, contabilizzando a conto economico i canoni corrisposti secondo il principio di competenza. In una apposita sezione della nota integrativa sono fornite le informazioni complementari previste dalla legge relative alla rappresentazione dei contratti di locazione finanziaria secondo il metodo finanziario.

Crediti

Sono esposti al presumibile valore di realizzo. L'adeguamento del valore nominale dei crediti al valore presunto di realizzo è ottenuto mediante apposito fondo svalutazione crediti, tenendo in considerazione le condizioni economiche generali, di settore e anche il rischio paese.

Crediti Tributari

L'articolo 2424 del Codice Civile, come modificato dal D.Lgs. 6/2003 prevede la separata indicazione in bilancio dei crediti tributari. In tale voce sono indicati tutti i crediti che la Società vanta nei confronti dell'Erario.

Imposte anticipate

In ossequio a quanto disposto dall'articolo 2424 del Codice Civile, così come modificato dal D.Lgs. 6/2003, viene data separata indicazione in bilancio delle imposte anticipate (al netto delle imposte differite compensabili). Le imposte sul reddito anticipate e differite, sono calcolate sulle differenze temporanee tra i valori delle attività e delle passività determinati secondo criteri civilistici e i corrispondenti valori riconosciuti ai fini fiscali. L'iscrizione delle imposte anticipate è subordinata alla ragionevole certezza della loro recuperabilità anche in funzione dell'esistenza, negli esercizi futuri in cui si riverseranno le differenze temporanee deducibili che hanno portato all'iscrizione delle imposte anticipate, di un reddito imponibile non inferiore all'ammontare delle differenze che si andranno ad annullare. Le attività per imposte anticipate e le passività per imposte differite sono compensate se riferite ad imposte legalmente compensabili.

Debiti

Sono rilevati al loro valore nominale, modificato in occasione di resi o di rettifiche di fatturazione.

Ratei e risconti

Sono stati determinati secondo il criterio dell'effettiva competenza temporale dell'esercizio.

Per i ratei e risconti di durata pluriennale sono state verificate le condizioni che ne avevano determinato l'iscrizione originaria, adottando, ove necessario, le opportune variazioni.

Partecipazioni

Quelle in società controllate e collegate e altre che si intendono detenere durevolmente sono iscritte

- al costo d'acquisto o sottoscrizione,
- al patrimonio netto.

Le altre sono iscritte

- al costo d'acquisto o sottoscrizione,

nel rispetto del principio del minore tra il costo ed il loro valore di mercato.

Le partecipazioni iscritte tra le immobilizzazioni finanziarie rappresentano un investimento permanente e strategico da parte della società. Nell'attivo circolante sono invece iscritte le partecipazioni che non si ritiene costituiscano un investimento duraturo.

Fondi per rischi e oneri

Sono stanziati per coprire perdite o debiti di esistenza certa o probabile, dei quali tuttavia alla chiusura dell'esercizio non erano determinabili l'ammontare o la data

di sopravvenienza.

Nella valutazione di tali fondi sono stati rispettati i criteri generali di prudenza e competenza e non si è proceduto alla costituzione di fondi rischi generici privi di giustificazione economica.

Le passività potenziali sono state rilevate in bilancio e iscritte nei fondi in quanto ritenute probabili ed essendo stimabile con ragionevolezza l'ammontare del relativo onere.

Fondo TFR

Rappresenta l'effettivo debito maturato verso i dipendenti in conformità di legge e dei contratti di lavoro vigenti, considerando ogni forma di remunerazione avente carattere continuativo.

Il fondo corrisponde al totale delle singole indennità maturate a favore dei dipendenti alla data di chiusura del bilancio, al netto degli accordi erogati, ed è pari a quanto si sarebbe dovuto corrispondere ai dipendenti nell'ipotesi di cessazione del rapporto di lavoro in tale data.

Imposte sul reddito

Le imposte sono accantonate secondo il principio di competenza; rappresentano pertanto:

- gli accantonamenti per imposte liquidate o da liquidare per l'esercizio, determinate secondo le aliquote e le norme vigenti;
- l'ammontare delle imposte differite o pagate anticipatamente in relazione a differenze temporanee sorte o annullate nell'esercizio;
- le rettifiche ai saldi delle imposte differite per tenere conto delle variazioni delle aliquote o dell'istituzione di nuove imposte intervenute nel corso dell'esercizio.

Riconoscimento ricavi

I ricavi per vendite dei prodotti sono riconosciuti al momento del trasferimento della proprietà, che normalmente si identifica con la consegna o la spedizione dei beni.

I ricavi relativi a lavori in corso su ordinazione sono riconosciuti in proporzione all'avanzamento dei lavori.

I ricavi di natura finanziaria e quelli derivanti da prestazioni di servizi vengono riconosciuti in base alla competenza temporale.

Impegni, garanzie, rischi

Gli impegni e le garanzie sono indicati nei Conti d'ordine al loro valore contrattuale.

I rischi per i quali la manifestazione di una passività è probabile sono iscritti nelle note esplicative e accantonati secondo criteri di congruità nei fondi rischi.

I rischi per i quali la manifestazione di una passività è solo possibile sono descritti nella Nota integrativa senza procedere allo stanziamento di fondi rischi secondo i principi contabili di riferimento. Non si tiene conto dei rischi di natura remota.

Adempimenti ex D.Lgs. 231/2002

In osservanza all'entrata in vigore del richiamato decreto, si precisa che l'azienda non ha effettuato alcun stanziamento attivo di interessi di ritardato pagamento, nella considerazione, anche per i sopraggiunti accordi tra le parti, del normale rispetto delle condizioni di pagamento.

Gli stanziamenti per interessi moratori passivi sono stati dedotti fiscalmente secondo il cosiddetto criterio di cassa, ai sensi dell'art. 109 comma 7 del TUIR.

Dati sull'occupazione

L'organico aziendale, ripartito per categoria, ha subito, rispetto al precedente esercizio, le seguenti variazioni.

<i>Organico</i>	<i>31.12.2014</i>	<i>31.12.2013</i>	Variazioni
Dirigenti	0	0	0
Impiegati	13	12	1
Operai	54	54	0
Altri	0	0	0
	67	66	1

Il contratto nazionale di lavoro applicato è quello dei servizi ambientali rinnovato a giugno 2011 in accordo con i sindacati di categoria.

ATTIVITA'

B) Immobilizzazioni

I. Immobilizzazioni immateriali

Saldo al 31.12.2014	Euro (unità)	143.160
Saldo al 31.12.2013	Euro (unità)	195
Variazioni	Euro (unità)	142.965

I costi iscritti sono ragionevolmente correlati a una utilità protratta in più esercizi, e sono ammortizzati sistematicamente in relazione alla loro residua possibilità di utilizzazione.

L'incremento di tale posta è stato dettato da manutenzioni straordinarie svolte nel corso del 2014

Totale movimentazione delle immobilizzazioni immateriali

<i>Descrizione costi</i>	<i>Valore 31.12.2013</i>	<i>Incrementi esercizio</i>	<i>Decrementi esercizio</i>	<i>Ammortamento esercizio</i>	<i>Valore 31.12.2014</i>
Impianto e ampliamento	--	--	--	--	--
Ricerca, sviluppo e pubblicità	--	--	--	--	--
Diritti brevetti industriali	195	--	--	-138	57
Concessioni, licenze, marchi	--	--	--	--	--
Avviamento	--	--	--	--	--
Immobilizzazioni in corso e acconti	--	178.878	--	-35.775	143.103
Altre	--	--	--	--	--
Totale	195				143.160

Precedenti rivalutazioni, ammortamenti e svalutazioni

Il costo storico all'inizio dell'anno è così composto.

<i>Descrizione costi</i>	<i>Costo storico</i>	<i>Fondo ammortamento</i>	<i>Svalutazioni</i>	<i>Valore netto</i>
Impianto e ampliamento	2.844	-2.844	--	--
Ricerca, sviluppo e pubblicità	--	--	--	--
Diritti brevetti industriali	--	--	--	--
Concessioni, licenze, marchi	6.703	-6.508	--	195
Avviamento	--	--	--	--
Immobilizzazioni in corso e acconti	--	--	--	--
Altre	57.435	-57.435	--	--
Totale	66.982	-66.787	--	195

II. Immobilizzazioni materiali

Saldo al 31.12.2014	Euro (unità)	1.879.951
Saldo al 31.12.2013	Euro (unità)	1.906.122
Variazioni	Euro (unità)	-26.171

Terreni e fabbricati

<i>Descrizione</i>	<i>Importo</i>
Costo storico	1.242.135
Ammortamenti esercizi precedenti	-9.633
Svalutazione esercizi precedenti	--
Saldo al 31.12.2013	1.232.502
Acquisizione dell'esercizio	--
Svalutazione dell'esercizio	--
Cessioni dell'esercizio	--
Ammortamenti dell'esercizio	-2.046
Saldo al 31.12.2014	1.230.456

Impianti e macchinari

<i>Descrizione</i>	<i>Importo</i>
Costo storico	893.721
Ammortamenti esercizi precedenti	-496.293
Saldo al 31.12.2013	397.428
Acquisizione dell'esercizio	73.978
Svalutazione dell'esercizio	--
Cessioni dell'esercizio	--
Ammortamenti dell'esercizio	-71.350
Saldo al 31.12.2014	400.056

Gli impianti e macchinari si riferiscono all'acquisizione dell'impianto di compostaggio e degli impianti specifici della società. Nel 2014 sono state effettuate manutenzioni straordinarie per migliorare l'efficienza dell'impianto sia dal punto di vista gestionale che normativo.

Attrezzature industriali e commerciali

<i>Descrizione</i>	<i>Importo</i>
Costo storico	1.532.502
Ammortamenti esercizi precedenti	-1.383.857
Saldo al 31.12.2013	148.645
Acquisizione dell'esercizio	39.103
Svalutazione dell'esercizio	--
Cessioni dell'esercizio	--
Ammortamenti dell'esercizio	-70.794
Saldo al 31.12.2014	116.954

L'incremento della posta "Attrezzature Industriali e Commerciali" per l'anno 2014 è dovuto all'acquisto di campane e bidoni carrellati per la raccolta differenziata, per l'implementazione del servizio PAP a Camaiore.

Altri beni

<i>Descrizione</i>	<i>Importo</i>
Costo storico	573.971
Ammortamenti esercizi precedenti	-446.424
Saldo al 31.12.2012	127.547
Acquisizione dell'esercizio	26.156
Svalutazione dell'esercizio	--
Cessioni dell'esercizio	
Ammortamenti dell'esercizio	-21.218
Saldo al 31.12.2013	132.485

L'incremento della posta "Altri beni" per l'anno 2014 è dovuto all'acquisto di nuove mezzi.

III. Immobilizzazioni finanziarie

Saldo al 31.12.2014	Euro (unità)	149.168
Saldo al 31.12.2013	Euro (unità)	204.701
Variazioni	Euro (unità)	<u>-55.533</u>

Partecipazioni

<i>Descrizione</i>	<i>31.12.2013</i>	<i>Incremento</i>	<i>Decremento</i>	<i>31.12.2014</i>
Imprese controllate	--	--	--	--
Imprese collegate	5.000	--	--	5.000
Imprese controllanti	--	--	--	--
Altre imprese	13.050	68.800	--	81.850
<i>Totale</i>	<i>18.050</i>			<i>86.850</i>

Si forniscono le seguenti informazioni relative alle partecipazioni possedute direttamente.

La voce all'inizio dell'esercizio è rappresentativa della partecipazione della società a due consorzi:

- Toscana Ricicla Società Consortile a Responsabilità Limitata
- Consorzio Italiano Compostatori.

In precedenza, la partecipazione a tali Consorzi era detenuta dalla Società Controllante Sea S.p.A., oggi Sea Ambiente Spa, ma, con la costituzione della Sea Risorse Spa e l'assunzione da parte della stessa dell'attuale ruolo industriale, la partecipazione a tale consorzi ha assunto, per quest'ultima, un ruolo strategico. Gli amministratori non sono a conoscenza di fatti o circostanze tali da ritenere che queste partecipazioni possano aver subito perdite durevoli di valore.

Nel 2012 la società ha acquisito la partecipazione nella società Versilia Ambiente Srl, costituita il 27/06/2012 al 50% tra la società Sea Risorse Spa e la Società Sea Ambiente Spa, che ha come oggetto sociale il trattamento e lo smaltimento di rifiuti solidi urbani non pericolosi.

Attualmente la società gestisce per conto del CAV l'impianto per la selezione, il trattamento e il riciclaggio dei Rifiuti Solidi Urbani in località Pioppogatto nel Comune di Massarosa e il servizio di vigilanza e lo smaltimento delle acque meteoriche dell'impianto chiuso di termoconversione in località Falascaia, nel Comune di Pietrasanta.

Nell'assemblea del 12 maggio 2014, è stata deliberata l'acquisizione di una quota di partecipazione nella società Valcofert S.r.L., mediante sottoscrizione integrale dell'aumento di capitale dedicato.

Tale deliberazione ha preso corpo nel mandato conferito dal Consiglio di Amministrazione, all'Amministratore Delegato Dott. Alberto Corsetti il 1 agosto 2014, di acquisizione della quota di partecipazione mediante sottoscrizione dell'aumento di capitale a titolo oneroso per un importo complessivo di Euro 68.800.

Il suddetto valore è stato determinato, a seguito di valutazione dell'intero capitale della società Valcofert Srl mediante perizia di stima predisposta dal dott. Andrea Querciatelli (Firenze), in complessivi Euro 344.000 e Sea Risorse ha acquisito una quota di partecipazione pari al 20% del valore fissato in perizia per un importo pari ad Euro 68.800. L'importo così determinato è stato attribuito quanto ad Euro 16.000 ad aumento di capitale mentre il restante importo pari, ad Euro 52.800, a titolo di sovrapprezzo quote. L'aumento di capitale è stato deliberato di fronte al Notaio Fabrizio Nencioni, il 7 agosto 2014 nell'Assemblea Straordinaria della società Valcofert Srl, che risulta quindi partecipata al 16,70% da Sea Risorse S.p.A., al 35,80% da Publiambiente S.p.A., al 6,70% da Quadrifoglio S.p.A., al 40,80% da Braunfert Srl. La composizione societaria mantiene come da statuto la presenza della maggioranza assoluta di soci pubblici.

Crediti

<i>Descrizione</i>	<i>31.12.2013</i>	<i>Incremento</i>	<i>Decremento</i>	<i>31.12.2014</i>
Imprese controllate	--	--	--	--
Imprese collegate	186.500	--	124.333	62.167
Imprese controllanti	--	--	--	--
Altre imprese	151	--	--	151
<i>Totale</i>	<i>186.651</i>			<i>62.318</i>

In data 21 settembre 2012 il consiglio di amministrazione ha dato mandato agli amministratori delegati con firma disgiunta di sottoscrivere un contratto di finanziamento infruttifero tra al società Sea Risorse Spa e la partecipata Versilia Ambiente Srl finalizzato al superamento delle temporanee e momentanee esigenze di liquidità della società neo costituita, prevedendo un impegno massimo di Euro 250.000, da ripartirsi nella stessa misura con l'altro socio Sea Ambiente Spa.

Alla data di chiusura del bilancio i finanziamenti accordati alla società Versilia Ambiente Srl ammontano a Euro 62.167. In bilancio al 31/12/2014 non sono iscritti crediti tra le immobilizzazioni finanziarie.

Altri titoli

In bilancio al 31/12/2014 non sono detenuti titoli appartenenti a tale posta riclassificata tra le immobilizzazioni finanziarie.

Azioni proprie

In bilancio al 31/12/2014 non sono detenute dalla società azioni proprie.

C) Attivo circolante

Prima di procedere all'analisi delle singole voci dettagliamo nel prospetto che segue la composizione e la comparazione dell'attivo circolante nei due esercizi considerati.

<i>Descrizione</i>	<i>31.12.2013</i>	<i>31.12.2014</i>	<i>Variazioni</i>
Rimanenze	--	--	--
Crediti verso clienti	10.842.001	9.829.455	-1.012.546
Verso imprese controllate	--	--	--
Verso imprese collegate	80.715	56.661	-24.054
Verso controllanti	--	--	--
Crediti tributari	62.244	67.616	5.372
Imposte anticipate	400.279	532.016	131.737
Crediti verso altri	221.595	259.291	37.696
Attività finanziarie non immobiliz.	--	--	--
Disponibilità Liquide	75.481	293.461	217.980
Totale	11.682.078	11.038.500	-643.578

II. Crediti

Saldo al 31.12.2014	Euro (unità)	10.745.039
Saldo al 31.12.2013	Euro (unità)	11.606.597
Variazioni	Euro (unità)	-861.558

Il saldo è così suddiviso secondo le scadenze.

<i>Descrizione</i>	<i>Entro 12 mesi</i>	<i>Oltre 12 mesi</i>	<i>Oltre 5 anni</i>	<i>Totale</i>
Verso clienti	9.829.455	--		9.829.45
Verso imprese controllate	--	--		--
Verso imprese collegate	56.661	--		56.661
Verso controllanti	--	--		--
Crediti tributari	67.616	--		67.616
Imposte anticipate	419.642	112.374		532.016
Verso altri	259.291	--		259.291
Totale	10.632.665	112.374		10.745.039

I crediti di ammontare rilevante al 31/12/2014 sono così costituiti:

<i>Descrizione</i>	<i>Importo</i>
Clienti Italia	10.026.508
Fatture da emettere	813.402
Note di credito da emettere	-227.242
- Fondo Svalutazione Crediti Commerciali	-726.552
Totale	11.339.221

In relazione alla significativa esposizione dei crediti verso i clienti si precisa che gli stessi sono prevalentemente nei confronti della società Sea Ambiente Spa (Euro 8.221.726).

A seguito dell'operazione di "spacchettamento", Sea Ambiente Spa non detiene partecipazioni in Sea Risorse Spa ma mantiene il rapporto di natura contrattuale con Sea Risorse Spa; infatti, Sea Ambiente Spa mantiene la titolarità del contratto di servizio con Sea Risorse Spa per i servizi attinenti alla raccolta differenziata dei RSU e RSAU.

Per quanto riguarda i rapporti contrattuali, si evidenzia che Sea Ambiente Spa e Sea Risorse Spa hanno dato seguito alle volontà dei rispettivi Organi Amministrativi e alle indicazioni dei Soci sottoscrivendo l'atto integrativo del contratto sottoscritto nel 2003 al fine di integrare e specificare l'oggetto di quest'ultimo contratto relativo all'affidamento del servizio di raccolta differenziata attraverso il trasferimento da Sea Ambiente Spa a Sea Risorse Spa delle professionalità necessarie a curare tutti gli aspetti e le funzioni che, in aggiunta e a completamento delle mere attività gestionali di raccolta e trasporto, costituiscono e realizzano più compiutamente la gestione della raccolta differenziata, quali, a titolo indicativo e non esaustivo, i rapporti con l'utenza, le attività di *customer satisfaction*, le attività di monitoraggio, controllo, *reporting*, segreteria/protocollo, affari legali/generali, approvvigionamenti e, nelle more del passaggio dei servizi di Sea Ambiente Spa al Gestore Unico dell'ATO Toscana Costa, eventualmente con altre professionalità funzionali all'espletamento del servizio di raccolta differenziata affidato e gestito dalla stessa Sea Risorse Spa.

L'adeguamento del valore nominale dei crediti al valore di presunto realizzo è stato ottenuto mediante apposito fondo svalutazione crediti che ha subito, nel corso dell'esercizio, le seguenti movimentazioni:

<i>Descrizione</i>	<i>F.do svalutazione ex art. 2426 c.c.</i>	<i>Totale</i>
Saldo al 31/12/2013	726.552	726.552
Utilizzo nell'esercizio	--	--
Accantonamento esercizio	--	--
Saldo al 31/12/2014	726.552	726.552

I crediti tributari per Euro 67.616 rappresentano per l'importo di Euro 62.244 è relativo alla deduzione IRES per l'Irap calcolato sul costo del personale sulle annualità 2009-2011 per il riconoscimento del quale è stata presentata istanza di rimborso, infine Euro 5366 è il credito Iva derivante dalla liquidazione Annuale per l'anno 2014.

I crediti verso altri, al 31/12/2014, pari a Euro 259.291 sono rappresentati per la maggior parte (Euro 240.183) a quota parte di contributi a fondo perduto deliberati, ma ancora non erogati per il 20% dell'importo. Tali contributi risultano così costituiti:

<i>Descrizione</i>	<i>Importo</i>
Crediti Vs Regione Toscana	37.234
Credito INAIL	11.200
Credito Vs ATO	191.749
Totale	240.183

Il contributo deliberato nel 2007 dalla Regione Toscana a fronte di investimenti effettuati per i "Servizi di raccolta differenziata con modalità porta a porta nel Comune di Viareggio, in aree residenziali caratterizzate esclusivamente da condomini" era pari a Euro 109.788,90 e si riferiva sia a costi dell'esercizio sia agli oneri sostenuti a fronte di immobilizzazioni acquisite con contratti di leasing o in proprietà.

Nel 2009 la società, nell'ambito del Bando di selezione progetti di incremento della raccolta differenziata di cui all'art. 1 dell'all. A della Delibera della G.R.T. n. 234 del 31/03/2008 dell'ATO 2 Lucca, ha ricevuto un contributo a fondo perduto per il progetto di implementazione del servizio di porta a porta nel Quartiere Torre del Lago per un importo pari a Euro 239.862 e per l'attivazione del porta a porta nel Centro storico di Camaiore un importo di Euro 157.761.

Nel 2010 la società, nell'ambito del Bando di selezione progetti di incremento della raccolta differenziata di cui alla DGRT 234/08 e DGRT 631/08 dell'ATO Toscana Costa, ha ricevuto un contributo a fondo perduto per il progetto di implementazione del servizio di porta a porta nel Quartiere Varignano e parte Mare Monte Torre del Lago "non restare indifferente - differenziati" per un importo pari a Euro 431.119.

Nel 2013 la società ha ricevuto dall'ATO Costa Toscana un contributo a fondo perduto per l'implementazione del progetto di raccolta differenziata mediante ecologiche di prossimità nelle frazioni di Camaiore e in Capezzano Pianore per un importo pari a Euro 260.000.

Nel 2014 la società ha ricevuto un contributo a fondo perduto dall'INAIL nell'ambito di investimenti effettuati per l'efficientamento della sicurezza sul lavoro per un importo pari a Euro 11.200.

III. Attività finanziarie

Alla data di redazione del bilancio non sono presenti poste riclassificate nelle attività finanziarie dell'attivo circolante.

IV. Disponibilità liquide

Saldo al 31.12.2014	Euro	293.461
Saldo al 31.12.2013	Euro	75.481
Variazioni	Euro	<u>217.980</u>

<i>Descrizione</i>	<i>31.12.2014</i>	<i>31.12.2013</i>
Depositi bancari e postali	293.088	75.077
Denaro e altri valori in cassa	373	404
Totale	29.461	75.481

Il saldo rappresenta le disponibilità liquide alla data di redazione del bilancio, come si evince dalla tabella l'importo rilevato è rappresentato da depositi bancari.

*D) Ratei e risconti

Saldo al 31.12.2014	Euro	100.679
Saldo al 31.12.2013	Euro	134.417
Variazioni	Euro	<u>-33.788</u>

Misurano proventi e oneri la cui competenza è anticipata o posticipata rispetto alla manifestazione numeraria e/o documentale; essi prescindono dalla data di pagamento o riscossione dei relativi proventi e oneri, comuni a due o più esercizi e ripartibili in ragione del tempo.

Al 31/12/2014 non sussistono ratei e risconti attivi aventi durata superiore a cinque anni.

La composizione della voce è totalmente rappresentata da risconti attivi per assicurazioni

PASSIVITA'

A) Patrimonio netto

Saldo al 31.12.2014	Euro	3.887.748
Saldo al 31.12.2013	Euro	3.727.518
Variazioni	Euro	<u>160.230</u>

La società ha iscritto nel proprio bilancio riserva da sovrapprezzo azioni e riserva da conferimento che si sono formate, nel corso dell'esercizio 2003, per effetto rispettivamente dei conferimenti del 15 ottobre 2003 e dei conferimenti del 06 novembre 2003, quale differenza tra il valore conferito e la parte dello stesso imputata a capitale sociale.

La società ha, poi, iscritto nel proprio bilancio, a norma di legge e dello Statuto, la riserva leale pari al 5% degli utili conseguiti e anche una riserva volontaria, formata con l'accantonamento, in quota parte di tali utili.

Descrizione	31.12.2011	Incrementi al			Decrementi al			31.12.2014
		31.12.2012	31.12.2013	31.12.2014	31.12.2012	31.12.2013	31.12.2014	
Capitale	980.000	--	--	--	--	--	--	980.000
Riserva da sovrapprezzo azioni	18.000	--	--	--	18.000	--	--	--
Riserva legale	155.989	11.994	26.178	28.222	--	--	--	222.383
Altre riserve	1.447.170	245.868	295.886	1	--	--	--	1.988.925
Utili (perdite) portati a nuovo	393.488	--	--	--	--	393.488	--	--
Utile (perdita) dell'esercizio	239.863	283.711	40.859	132.007	--	--	--	696.440
	3.234.510							3.887.748

Le riserve del patrimonio netto possono inoltre essere così classificate:

Riserva	Importo	Possibilità di utilizzazione			Quota disponibile
		Aumento capitale (A)	Copertura perdite (B)	Distribuzione ai soci (C)	
Capitale	980.000				
Riserva legale	222.383		B		
Altre Riserve	1.988.925	A	B	C	1.988.925
Totale	3.163.087	-----	-----	-----	1.988.927
Quota non distribuibile	222.383	-----	-----	-----	-----
Residua quota distribuibile	2.940.704	-----	-----	-----	-----

Il capitale sociale è così composto:

<i>Azioni/Quote</i>	<i>Numero</i>	<i>Valore nominale</i>
Ordinarie	9.800	100
Privilegiate		
Di risparmio		
Quote		
Totale	9.800	100

B) Fondi per rischi e oneri

Saldo al 31.12.2014	Euro	1.019.790
Saldo al 31.12.2013	Euro	669.790
Variazioni	Euro	350.000

<i>Descrizione</i>	<i>31.12.2013</i>	<i>Incrementi</i>	<i>Decrementi</i>	<i>31.12.2014</i>
Per trattamento di quiescenza	4.790	--	--	4.790
Per imposte, anche differite	--	--	--	--
Altri	665.000	400.000	50.000	1.015.000
Totale	669.790			1.019.790

La voce Fondi per rischi ed oneri ammonta a Euro 1.019.790. L'importo maggiore è relativo ad accantonamenti nella voce "altri fondi" così composta:

- Euro 500.000 come Fondo rischi e oneri futuri stanziato a fronte degli eventuali oneri futuri relativi allo smaltimento del materiale eventualmente non riutilizzabile per l'impianto di compostaggio. Nell'anno 2013, visti gli incrementi del materiale stoccato presso l'impianto di compostaggio si è ritenuto ragionevole e prudentiale accantonare una somma aggiuntiva di Euro 100.000 al fine di garantire, a fine vita dell'impianto, lo smantellamento, il ripristino ambientale e la caratterizzazione/investigazione delle matrici ambientali così come previsto dal titolo V parte IV del D.Lgs 152/2006 per la riqualificazione dell'area in osservanza alle previsioni urbanistiche vigenti.

- Euro 30.000 come Fondo rischi relativo a una causa di lavoro di un ex dipendente che ha richiesto l'assunzione a tempo indeterminato o il versamento di un indennizzo.

- Euro 85.000 come Fondo rischi relativo all'accantonamento degli interessi di mora verso i fornitori. La disciplina di riferimento è quella della direttiva 2012/7/UE sulla lotta contro i ritardi di pagamento nelle transazioni commerciali. Essa ha trovato applicazione in Italia dal 1° gennaio 2013, proprio con le modifiche al Dlgs 231/02.

- Euro 400.000 come Fondo rischi e oneri futuri stanziato a fronte di una richiesta di risarcimento da parte dell'Amministrazione Comunale di Camaiore inerente a servizi pregressi di raccolta differenziata. Tale richiesta è stata formulata direttamente alla Sea Ambiente in qualità di detentore del contratto di servizi e in secondo luogo a Sea Risorse perché gestore dei servizi contestati. Il fondo è stato stanziato per Euro 400.000 in quanto tale ammontare rappresenta l'importo massimo per effettuare una eventuale transazione bonaria delle contestazione, come si evince anche dalla relazione che gli avvocati di Sea Ambiente hanno consegnato alla società.

C) Trattamento di fine rapporto di lavoro subordinato

Saldo al 31.12.2014	Euro	642.065
Saldo al 31.12.2013	Euro	569.988
Variazioni	Euro	<u>72.077</u>

La variazione è così costituita.

<i>Variazioni</i>	<i>Importo</i>
Incremento per accantonamento dell'esercizio	127.064
Decremento per utilizzo dell'esercizio	54.987
	<u>72.077</u>

Il fondo accantonato rappresenta l'effettivo debito della società al 31.12.2014 verso i dipendenti in forza a tale data, al netto degli anticipi corrisposti e dell'imposta di rivalutazione prevista dal D.L. 47/2001.

D) Debiti

Saldo al 31.12.2014	Euro	7.675.800
Saldo al 31.12.2013	Euro	8.869.525
Variazioni	Euro	<u>-1.193.725</u>

Prima di procedere all'analisi delle singole voci dettagliamo nel prospetto che segue la composizione e la comparazione dei debiti nei due esercizi considerati.

<i>Descrizione</i>	<i>31.12.2013</i>	<i>31.12.2014</i>	<i>Variazioni</i>
Obbligazioni	--	--	--
Obbligazioni convertibili	--	--	--
Debiti verso soci per finanziamenti	--	--	--
Debiti verso banche	1.456.936	1.453.481	-3.455
Debiti verso altri finanziatori	46.798	63.205	16.407

Acconti	--	--	--
Debiti verso fornitori	6.989.230	5.291.245	-1.697.985
Debiti costituiti da titoli di credito	--	--	--
Debiti verso imprese controllate	--	--	--
Debiti verso imprese collegate	--	--	--
Debiti verso controllanti	--	--	--
Debiti tributari	120.266	69.874	-50.392
Debiti verso istituti di previdenza	94.219	106.840	12.621
Altri debiti	162.076	691.155	529.079
Totale	8.869.525	7.675.800	-1.193.725

I debiti sono valutati al loro valore nominale e la scadenza degli stessi è così suddivisa.

<i>Descrizione</i>	<i>Entro12 mesi</i>	<i>Oltre12 mesi</i>	<i>Oltre5 anni</i>	<i>Totale</i>
Obbligazioni	--	--		--
Obbligazioni convertibili	--	--		--
Debiti verso soci per finanziamenti	--	--		--
Debiti verso banche	1.453.481	--		1.453.481
Debiti verso altri finanziatori	63.205	--		63.205
Acconti	--	--		--
Debiti verso fornitori	5.291.245	--		5.291.245
Debiti costituiti da titoli di credito	--	--		--
Debiti verso imprese controllate	--	--		--
Debiti verso imprese collegate	--	--		--
Debiti verso controllanti	--	--		--
Debiti tributari	69.874	--		69.874
Debiti verso istituti di previdenza	106.840	--		106.840
Altri debiti	691.155	--		691.155
Totale	7.675.800	--		7.675.800

Si precisa che i debiti più rilevanti al 31.12.2014 risultano essere quelli di fornitura e che nel corso dell'esercizio la società non ha emesso strumenti finanziari.

I "Debiti verso fornitori" sono iscritti al netto degli sconti commerciali; gli sconti cassa sono invece rilevati al momento del pagamento. Il valore nominale di tali debiti è stato rettificato, in occasione di resi o abbuoni (rettifiche di fatturazione), nella misura corrispondente all'ammontare definito con la controparte.

Il saldo del debito verso banche al 31.12.2014, pari a Euro 1.453.481 è rappresentato esclusivamente dal conto anticipi fatture emesse nei confronti della società Sea Ambiente Spa.

La voce "Debiti tributari" accoglie le passività per imposte certe e determinate al netto degli acconti versati, essendo le passività per imposte probabili o incerte nell'ammontare o nella data di sopravvivenza iscrivibili nella voce B.2 del passivo (Fondo imposte) non presenti in bilancio.

La voce "Debiti V/istituti previdenziali" accoglie le passività nei confronti degli istituti previdenziali.

E) Ratei e risconti

Saldo al 31.12.2014	Euro	86.055
Saldo al 31.12.2013	Euro	90.692
Variazioni	Euro	<u>-4.637</u>

Rappresentano le partite di collegamento dell'esercizio conteggiate col criterio della competenza temporale.

Sussistono, al 31/12/2014, risconti passivi aventi durata superiore a cinque anni, relativi a un contributo in conto capitale ricevuto dalla Regione Toscana a fondo perduto nel 2007, che è stato ripartito in 10 anni in base all'ammortamento dei costi sostenuti per l'acquisizione di impianti a cui il contributo è riferito.

La voce comprende Risconti Passivi per bolli automezzi, maxi canone leasing, assicurazioni e, come già precedentemente detto, per un contributo in c/capitale della Regione Toscana.

Nel 2014 è stato ottenuto un contributo in c/impianti dall'ATO che è stato riscontato in base alla dura dei singoli investimenti a cui di riferisce.

Conti d'ordine

In merito alle annotazioni in calce allo stato patrimoniale si precisa quanto segue:

- Sea Risorse Spa non ha prestato fidejussioni, avalli, od altre garanzie personali o reali nei confronti di terzi, società controllate o collegate nonché controllanti o sottoposte a controllo di queste ultime;
- Sea Risorse Spa non ha sottoscritto nel corso dell'esercizio impegni derivanti della stipula di contratti a prestazioni corrispettive che rientrano nell'ambito dei normali impegni assunti dall'impresa nell'esercizio della propria attività, ad eccezione dei contratti di leasing di cui si riporta, nei conti d'ordine il valore dei canoni a scadere e del valore di riscatto, al netto dell'IVA.

Conti d'ordine	31.12.2014	31.12.2013
Fideiussioni	2.294.543	2.294.543
Avalli	--	--
Altre garanzie personali	--	--
Garanzie reali	--	--
Altri Rischi	--	--
Impegni Assunti dall'impresa	--	--
Beni di terzi presso l'impresa	685.750	400.550

Altri conti d'ordine	--	--
Totale conti d'ordine	2.980.293	2.695.093

Per quanto concerne le fidejussioni prestate dalla Società a favore di terzi, l'importo iscritto in bilancio al 31 dicembre 2014 è relativo a:

- ATO Toscana Costa - importo garantito mediante polizza fideiussoria Euro 344.895,79 per il periodo dal 27/05/2010 al 27/05/2011 – Prorogata annualmente fino al completo pagamento del contributo da parte dell'ente garantito.
- Provincia di Lucca – Servizio Ambiente - importo garantito mediante polizza fideiussoria Euro 561.646,88 per il periodo dal 30/04/2010 al 27/01/2022.
- Ministero dell'Ambiente – importo garantito mediante polizza fideiussoria Euro 103.291,38 scadenza 07/07/2018
- ATO Toscana – importo garantito mediante polizza fideiussoria Euro 126.208,88 per il periodo dal 25/09/2009 al 25/09/2010 - Prorogata annualmente fino al completo pagamento del contributo da parte dell'ente garantito.
- ATO Toscana – importo garantito mediante polizza fideiussoria Euro 191.889,12 per il periodo dal 25/09/2009 al 25/09/2010 - Prorogata annualmente fino al completo pagamento del contributo da parte dell'ente garantito.
- Ministero dell'Ambiente – importo garantito mediante polizza fideiussoria Euro 464.811,21 per il periodo dal 11/10/2008 al 31/10/2015.
- Ministero dell'Ambiente – importo garantito mediante polizza fideiussoria Euro 41.316,55 per il periodo dal 09/02/2009 al 09/02/2016.
- Provincia di Lucca – importo garantito mediante polizza fideiussoria Euro 193.671,34 scadenza 10/11/2021.
- Ministero dell'Ambiente – importo garantito mediante polizza fideiussoria Euro 51.645,69 per il periodo dal 25/01/2008 al 25/01/2009 - Prorogata annualmente per l'iscrizione all'albo dei gestori dei rifiuti nella categoria del trasporto.
- Comune di Viareggio – importo garantito mediante polizza fideiussoria Euro 59.520,13 scadenza 31/12/2014.
- Ministero dell'Ambiente – importo garantito mediante polizza fideiussoria Euro 51.645,69 scadenza 25/1/2021.
- ATO Toscana – importo Garantito mediante polizza fideiussoria Euro 104.000,00 per il periodo dal 3/7/2013 al 30/9/2014. Prorogata annualmente fino al completo pagamento del contributo da parte dell'ente garantito.

Per quanto concerne i beni di terzi presso l'impresa, l'importo si riferisce a operazioni di leasing per la cui analisi si rimanda a quanto riportato in calce alla nota integrativa.

Conto economico

A) Valore della produzione

Saldo al 31.12.2014	Euro	11.761.565
Saldo al 31.12.2013	Euro	11.313.496
Variazioni	Euro	630.069

<i>Descrizione</i>	<i>31.12.2013</i>	<i>31.12.2013</i>	<i>Variazioni</i>
Ricavi vendite e prestazioni	11.407.716	10.766.984	640.732
Variazioni rimanenze prodotti	--	--	--
Variazioni lavori in corso su ordinazione	--	--	--
Incrementi immobilizzazioni per lavori interni	--	--	--
Altri ricavi e proventi	353.849	364.512	-10.663
	11.761.565	11.131.496	630.069

La variazione è strettamente correlata a quanto esposto nella Relazione sulla gestione, pertanto il 2014 per la società è stato fondamentalmente un anno di assestamento e consolidamento sia sulle attività di raccolta porta a porta già intraprese negli anni precedenti, sia sulle attività di raccolta e trasporto di rifiuti industriali di libero mercato, che a causa della crisi di sono fortemente ridotte.

L'incremento dei ricavi delle prestazioni di Euro 640.732 rispetto all'anno precedente è principalmente dovuto all'implementazione di nuovi servizi.

B) Costi della produzione

Saldo al 31.12.2014	Euro	10.490.351
Saldo al 31.12.2013	Euro	9.960.992
Variazioni	Euro	529.359

<i>Descrizione</i>	<i>31.12.2014</i>	<i>31.12.2013</i>	<i>Variazioni</i>
Materie prime, sussidiarie e merci	723.200	567.648	155.552
Servizi	5.773.596	5.678.610	94.986
Godimento di beni di terzi	408.497	422.080	-13.583
Salari e stipendi	1.985.454	1.853.994	131.460
Oneri sociali	722.432	632.472	89.960
Trattamento di fine rapporto	127.064	118.719	8.345

Trattamento quiescenza e simili	--	--	--
Altri costi del personale	45.588	42.322	3.266
Ammortamento immobilizzazioni immateriali	35.913	12.155	23.758
Ammortamento immobilizzazioni materiali	194.386	286.177	-91.791
Altre svalutazioni delle immobilizzazioni	--	--	--
Svalutazioni crediti attivo circolante	--	58.246	-58.246
Variazione rimanenze materie prime	--	--	--
Accantonamento per rischi	400.000	215.000	185.000
Altri accantonamenti	--	--	--
Oneri diversi di gestione	74.221	73.569	652
	10.490.351	9.960.992	529.359

Costi per materie prime, sussidiarie, di consumo e di merci e Costi per servizi

Sono strettamente correlati a quanto esposto nella parte della Relazione sulla gestione e all'andamento del punto A (Valore della produzione) del Conto economico.

Costi per il personale

La voce comprende l'intera spesa per il personale dipendente ivi compresi i miglioramenti di merito, passaggi di categoria, scatti di contingenza, costo delle ferie non godute e accantonamenti di legge e contratti collettivi.

Ammortamento delle immobilizzazioni materiali

Per quanto concerne gli ammortamenti relativi alle immobilizzazioni immateriali, questi sono ragionevolmente correlati a una utilità protratta in più esercizi, e sono calcolati sistematicamente in relazione alla loro residua possibilità di utilizzazione. Mentre per gli ammortamenti relativi alle immobilizzazioni materiali, si specifica che gli stessi sono stati calcolati sulla base della durata utile del cespite e del suo sfruttamento nella fase produttiva.

Altre svalutazioni delle immobilizzazioni

Non sono state rilevate svalutazione sulle immobilizzazioni.

Svalutazioni dei crediti compresi nell'attivo circolante e delle disponibilità liquide

I crediti verso clienti sono esposti in bilancio al netto del fondo svalutazione crediti di natura di cui all'art. 2446 c.c. pari ad Euro 726.552.

C) Proventi e oneri finanziari

Saldo al 31.12.2014	Euro (unità)	-89.102
Saldo al 31.12.2013	Euro (unità)	-193.771
Variazioni	Euro (unità)	104.669

<i>Descrizione</i>	<i>31.12.2014</i>	<i>31.12.2013</i>	<i>Variazioni</i>
Da partecipazione	--	--	--
Da crediti iscritti nelle immobilizzazioni	--	--	--
Da titoli iscritti nelle immobilizzazioni	--	--	--
Da titoli iscritti nell'attivo circolante	--	--	--
Proventi diversi dai precedenti	10.144	199	9.945
(Interessi e altri oneri finanziari)	99.246	193.970	-94.724
Utili (Perdite) su cambi	--	--	--
Totale	-89.102	-193.771	104.669

Tale importo è relativo agli interessi attivi e passivi relativi a rapporti di conto corrente con gli istituti bancari nel corso dell'esercizio. Tra gli interessi attivi figurano anche gli interessi di mora che sono stati addebitati ai clienti per i ritardati pagamenti.

Proventi da partecipazioni

Non sono stati rilevati proventi da partecipazioni nel corso dell'esercizio.

D) Rettifiche di valore di attività finanziarie

Nel corso dell'esercizio non sono intervenute rettifiche di valore delle attività finanziarie

E) Proventi e oneri straordinari

Saldo al 31.12.2014	Euro	23.894
Saldo al 31.12.2013	Euro	19.431
Variazioni	Euro	4.463

Imposte sul reddito d'esercizio

Saldo al 31.12.2014	Euro	509.566
Saldo al 31.12.2013	Euro	431.731
Variazioni	Euro	77.835

Imposte	Saldo al 31.12.2014	Saldo al 31.12.2013	Variazioni
Imposte correnti:	641.303	507.491	133.812
IRES	462.111	369.946	
IRAP	179.192	137.545	
Imposte sostitutive			
Imposte differite (anticipate):	- 131.737	- 75.760	-55.977
IRES	- 131.737	- 75.760	
IRAP			
Imposte sostitutive			
	289.413	431.731	77.835

Sono state iscritte le imposte di competenza dell'esercizio.

Ai sensi del punto 14) dell'art. 2427 del Codice civile si evidenzia che non sono intervenute rettifiche di valore operate esclusivamente in applicazione di norme tributarie, pertanto, in conformità alle norme tributarie vigenti, al fine di usufruire dei vantaggi fiscali ottenibili, nella prospettiva di rafforzamento e razionalizzazione dell'apparato produttivo, la società non ha ritenuto necessario destinare fondi alla costituzione (alimentazione) di riserve o fondi diversi da quelli evidenziati precedentemente.

Fiscalità differita / anticipata

Ai sensi del punto 14) dell'art. 2427 del Codice civile si evidenziano le informazioni richieste sulla fiscalità differita e anticipata.

Alla chiusura dell'esercizio 2014 non è stata rilevata fiscalità differita.

Le imposte anticipate sono state rilevate in quanto esiste la ragionevole certezza dell'esistenza, negli esercizi in cui si riverseranno le differenze temporanee deducibili, a fronte delle quali sono state iscritte le imposte anticipate, di un reddito imponibile non inferiore all'ammontare delle differenze che si andranno ad annullare.

Le principali differenze temporanee che hanno comportato la rilevazione di imposte differite e anticipate sono indicate nella tabella seguente unitamente ai relativi effetti.

ANNO 2014	Ammontare delle differenze temporanee	Effetto fiscale
Imposte anticipate:		
Eccedenza al 5% deducibile per manutenzioni	567.321	-156.013
Fondi per rischi ed oneri	1.015.000	-279.125
Fondo svalutazione crediti civile	352.284	-96.878
Utilizzo imposte anticipate 2014		+400.279
Totale imposte anticipate		- 131.737
Imposte differite:		
...		
Totale imposte differite	--	--
Imposte differite (anticipate) nette		- 131.737

Informazioni relative ai patrimoni destinati ad uno specifico affare e ai finanziamenti destinati ad uno specifico affare

La società non ha destinato patrimoni ad uno specifico.

Operazioni di locazione finanziaria (leasing)

La società ha in essere n. 13 contratti di locazione finanziaria per i principali dei quali, ai sensi del n. 22 dell'articolo 2427 si forniscono le seguenti informazioni:

- 1) Contratto di leasing n. 270332 del 17/06/2009;
durata del contratto di leasing 60 mesi;
bene utilizzato AUTOCARRO ISUZUO Q75Y07;
costo del bene in Euro 53.723,30;
maxicanone pari a Euro 4.948,00;
valore di riscatto Euro 494,80;
- 2) Contratto di leasing n. 270333 del 17/06/2009;
durata del contratto di leasing 60 mesi;
bene utilizzato AUTOCARRO ISUZUO Q75Y07;
costo del bene in Euro 53.723,30;
maxicanone pari a Euro 4.948,00;
valore di riscatto Euro 494,80;
- 3) Contratto di leasing n. 270334 del 17/06/2009;
durata del contratto di leasing 60 mesi;
bene utilizzato AUTOCARRO ISUZUO Q75Y07;
costo del bene in Euro 53.723,30;
maxicanone pari a Euro 4.948,00;
valore di riscatto Euro 494,80;

- 4) Contratto di leasing n. 341753/1 del 24/06/2009;
durata del contratto di leasing 60 mesi;
bene utilizzato AUTOCARRO IVECO 100E18;
costo del bene in Euro 86.900,00;
maxicanone pari a Euro 8.690,00;
valore di riscatto Euro 869,00;
- 5) Contratto di leasing n. 341754/1 del 24/06/2009;
durata del contratto di leasing 60 mesi;
bene utilizzato AUTOCARRO ISUZU Q5Y07;
costo del bene in Euro 49.480,00;
maxicanone pari a Euro 4.948,00;
valore di riscatto Euro 494,80;
- 6) Contratto di leasing n. 301195 del 14/07/2011;
durata del contratto di leasing 60 mesi;
bene utilizzato AUTOCARRO MITSUBISHI CARTE;
costo del bene in Euro 51.500,00;
maxicanone pari a Euro 0,00;
valore di riscatto Euro 510,00;
- 7) Contratto di leasing n. 301194 del 14/07/2011;
durata del contratto di leasing 60 mesi;
bene utilizzato AUTOCARRO MITSUBISHI CARTE;
costo del bene in Euro 51.500,00;
maxicanone pari a Euro 0,00;
valore di riscatto Euro 510,00;
- 8) Contratto di leasing n. PS1403361 del 07/01/2014;
durata del contratto di leasing 42 mesi;
bene utilizzato AUTOCARRO ISUZU Q.LI 75;
costo del bene in Euro 61.000,00;
maxicanone pari a Euro 0,00;
valore di riscatto Euro 610,00;
- 9) Contratto di leasing n. PS1403364 del 07/01/2014;
durata del contratto di leasing 42 mesi;
bene utilizzato ATTREZZATURA COMPATTANTE;
costo del bene in Euro 55.200,00;
maxicanone pari a Euro 0,00;
valore di riscatto Euro 552,00;
- 10) Contratto di leasing n. PS1401950 del 07/01/2014;

durata del contratto di leasing 42 mesi;
bene utilizzato AUTOCARRO ISUZU Q.LI 75;
costo del bene in Euro 61.000,00;
maxicanone pari a Euro 0,00;
valore di riscatto Euro 610,00;

11) Contratto di leasing n. PS1403365 del 07/01/2014;
durata del contratto di leasing 42 mesi;
bene utilizzato NISSAN CABSTAR35,11 USATO;
costo del bene in Euro 30.000,00;
maxicanone pari a Euro 0,00;
valore di riscatto Euro 300,00;

12) Contratto di leasing n. PS1411613 del 17/07/2014;
durata del contratto di leasing 60 mesi;
bene utilizzato ATTREZZATURA TIPO K1;
costo del bene in Euro 39.000,00;
maxicanone pari a Euro 0,00;
valore di riscatto Euro 390,00;

13) Contratto di leasing n. PS1411646 del 17/07/2014;
durata del contratto di leasing 60 mesi;
bene utilizzato ATTREZZATURA TIPO K1;
costo del bene in Euro 39.000,00;
maxicanone pari a Euro 0,00;
valore di riscatto Euro 390,00.

Conformemente alle indicazioni fornite dal documento OIC 1 – **“I principali effetti della riforma del diritto societario sulla redazione del bilancio d'esercizio”**, nella tabella seguente sono fornite le informazioni sugli effetti che si sarebbero prodotti sul Patrimonio Netto e sul Conto Economico rilevando le operazioni di locazione finanziaria con il metodo finanziario rispetto al criterio cosiddetto patrimoniale dell'addebito al Conto Economico dei canoni corrisposti.

Effetti sul Patrimonio Netto	
a) Attività	
Beni in leasing finanziario alla fine dell'esercizio precedente, al netto degli ammortamenti complessivi pari a Euro 321.811 alla fine dell'esercizio precedente	79.281
+ Beni acquisiti in leasing finanziario nel corso dell'esercizio Euro	285.200
- Quote di ammortamento di competenza dell'esercizio	155.040
+ / - Rettifiche/riprese di valore su beni in leasing finanziario	-
Beni in leasing finanziario al termine dell'esercizio, al netto degli ammortamenti complessivi pari a Euro 476.851	444.041
b) Beni riscattati	
Maggior valore complessivo dei beni riscattati, determinato secondo la metodologia finanziaria, rispetto al loro valore netto contabile alla fine dell'esercizio	96.302
c) Passività	
Debiti impliciti per operazioni di leasing finanziario alla fine dell'esercizio precedente (di cui scadenti nell'esercizio successivo Euro 45.836 scadenti da 1 a 5 anni Euro 12.696 e Euro 0 scadenti oltre i 5 anni)	58.530
+ Debiti impliciti sorti nell'esercizio	285.200
- Riduzioni per rimborso delle quote capitale e per riscatti nel corso dell'esercizio	- 98.745
Debiti impliciti per operazioni di leasing finanziario al termine dell'esercizio (di cui scadenti nell'esercizio successivo Euro 83.963 scadenti da 1 a 5 anni Euro 136.952 e Euro 0 scadenti oltre i 5 anni)	220.915
d) Effetto complessivo lordo alla fine dell'esercizio (a+b-c)	248.525
e) Effetto netto fiscale	10.393
f) Effetto sul Patrimonio Netto alla fine dell'esercizio (d-e)	238.132
Effetti sul Conto Economico	
Storno di canoni su operazioni di leasing finanziario	132.209
Rilevazione degli oneri finanziari su operazioni di leasing finanziario	7.643
Rilevazione di	
- quote di ammortamento	- 154.470
- su contratti in essere	- 155.040
- su beni riscattati	570
- rettifiche/riprese di valore su beni in leasing finanziario	-
Effetto sul risultato prima delle imposte	- 29.900
Rilevazione dell'effetto fiscale	11.138
Effetto sul risultato d'esercizio delle rilevazioni delle operazioni di leasing con il metodo finanziario	- 18.765

Operazioni di compravendita con obbligo di retrocessione

La società non ha posto in essere operazioni di finanziamento con la cessione temporanea di beni e operazioni di prestito di beni dietro deposito a titolo cauzionale di una somma di denaro.

Informazioni relative alle operazioni realizzate con parti correlate

(Rif. art. 2427, primo comma, n. 22-bis, C.c.)

Per quanto concerne le operazioni effettuate con parti correlate, ivi comprese le operazioni infragruppo, si precisa che le stesse non sono qualificabili né come atipiche né come inusuali, rientrando nel normale corso di attività della società Sea Risorse S.p.a. Dette operazioni, ad eccezione dei finanziamenti erogati a favore della collegata Versilia Ambiente S.r.l. di

cui si è data informativa in nota integrativa, sono regolate a condizioni di mercato, tenuto conto delle caratteristiche dei beni e dei servizi prestati.

La Società intrattiene rapporti con la collegata Versilia Ambiente Srl e nei commenti alle voci di bilancio della presente nota integrativa sono specificate, laddove significative, la tipologia delle operazioni con le parti correlate con indicazione degli importi e la natura dei rapporti.

I rapporti commerciali che intercorrono tra la Sea Risorse Spa e la Versilia Ambiente Srl sono regolati da due contratti che hanno ad oggetto la manutenzione del verde e la prestazione di servizi in merito alla formazione dei lavoratori e alla consulenza dei registri di carico e scarico.

Inoltre è presente un contratto di service tra Versilia Ambiente Srl, Sea Risorse Spa e Sea Ambiente Spa avente ad oggetto prestazione di servizi inerenti alla tenuta della contabilità, alla tenuta delle buste paga, alla predisposizione degli atti autorizzativi, al supporto tecnico per la gestione impiantistica e prestazione di servizi per l'attività di protocollo e segreteria. La società intrattiene anche rapporti con la società Sea Ambiente Spa, la quale fino a Dicembre 2011 ha esercitato l'attività di direzione e coordinamento sulla Sea Risorse Spa in quanto deteneva la maggioranza delle azioni.

I rapporti commerciali che intercorrono tra la Sea Risorse Spa e la Sea Ambiente Spa sono regolati dal contratto di affidamento del servizio di raccolta differenziata stipulato in data 22.08.2003 e successive integrazioni, a seguito dell'aggiudicazione della gara di privatizzazione indetta da Sea Ambiente Spa, Ex Sea Spa in data 11.12.2002 e aggiudicata definitivamente in data 22.05.2003 su indicazione del socio unico Comune di Viareggio.

Con tale contratto la Sea Ambiente Spa affida alla Sea Risorse Spa la gestione del servizio di raccolta differenziata, trattamento e smaltimento dei rifiuti su tutto il territorio del Comune di Viareggio e di Camaiore, prevedendo, inoltre, l'assegnazione a Sea Risorse Spa anche dei servizi di raccolta per altri comuni qualora fossero affidati a Sea Ambiente Spa. Sea Ambiente Spa fornisce a Sea Risorse Spa, mediante contratto di consulenza, tutta una serie di servizi amministrativi che vanno dalla consulenza contrattuale e societaria, alla tenuta della attività di protocollo, oltre che alla manutenzione di alcuni mezzi utilizzati per la raccolta dei rifiuti.

Infine, la società intrattiene rapporti anche con il socio privato, infatti, sempre per la gara di privatizzazione sopra citata, essendo stata prevista la vendita delle azioni con "doppio oggetto", il partner privato di SEA Risorse S.p.A. presta attività nell'ambito della raccolta dei rifiuti differenziati nei Comuni di Viareggio e di Camaiore in base al contratto stipulato in data 20 agosto 2002.

Ai sensi dell'art. 2427 primo comma n.22-bis c.c. si riportano i rapporti con parti correlate, intrattenuti nell'esercizio:

CONTO ECONOMICO

	Note	31.12.2014	di cui con parti correlate
RICAVI	(1)	11.407.716	9.980.155
+ Variazione rimanenze finali e semil.		--	--
+ Variazione lavori in corso		--	--
+ Incrementi di immobil.per lav.int.		--	--
+ Altri ricavi	(2)	353.849	139.590
= VALORE DELLA PRODUZIONE		11.761.565	
- Acquisti		723.200	
- Variazione materie prime		--	--
- Spese generali e servizi	(3)	6.256.314	4.189.493

= VALORE AGGIUNTO		4.782.051	
- Costo del lavoro		2.753.474	--
= MARGINE OPERATIVO LORDO (EBITDA)		2.028.577	
- Accantonamenti	(4)	527.064	400.000
- Ammortamenti e svalutazioni		230.299	--
= MARGINE OPERATIVO NETTO (MON)		1.271.214	
+ Proventi (oneri) gestione accessoria		10.144	--
= RISULTATO ANTE ONERI FINANZ. (EBIT)		1.281.358	
- Oneri (Proventi) Finanziari		99.246	
- Rettifiche di valore di attività finanziarie		--	--
- Oneri (Proventi) straordinari	(5)	-23.894	3.814
= RISULTATO PRIMA DELLE IMPOSTE		1.206.006	
- Imposte		509.566	--
= REDDITO NETTO (Utile/Perdita d'Esercizio)		696.440	

Note esplicative:

- (1) I ricavi delle prestazioni di servizi per smaltimento rifiuti da raccolta differenziata si riferiscono a Sea Ambiente Spa, mentre i ricavi relativi alla manutenzione di alcune aree verdi si riferiscono al Comune di Viareggio e alla Partecipata Mobilità Versilia Spa.
- (2) L'importo complessivo si riferisce principalmente ad altri ricavi relativi al contratto di service con Versilia Ambiente Srl per lo svolgimento di servizi amministrativo contabili e accessori all'attività operativa, oltre che a prestazioni di servizi inerenti alla tenuta dei registri per la contabilità ambientale di Sea Ambiente Spa.
- (3) I costi per servizi, si riferiscono prevalentemente al costo raccolta, trasporto e smaltimento dei rifiuti da raccolta differenziata per le società Ecost Srl e Publiambiente Spa, oltre che ad un contratto di service con Sea Ambiente Spa per lo svolgimento di una serie di servizi che vanno dalle manutenzione sugli automezzi impiegati nella raccolta alla consulenza affari generali e al protocollo.
- (4) L'importo si riferisce all'accantonamento di un fondo rischi per un contenzioso che la Sea Ambiente Spa ha con il comune di Camaione per contestazioni di servizi di raccolta differenziata svolti dalla società Sea Risorse Spa
- (5) Tale valore fa riferimento sopravvenienze intervenute su fatture con la Sea Ambiente Spa.

ATTIVO PATRIMONIALE

	Note	31.12.2014	di cui con parti correlate
Attivo Fisso		2.172.279	
Immobilizzazioni Immateriali		143.160	
Immobilizzazioni Materiali		1.879.951	--
Immobilizzazioni Finanziarie	(1)	149.168	135.967
Attivo Corrente		11.139.179	
Magazzino/Rimanenze finali		--	
Crediti	(2)	10.745.039	8.513.465
Disponibilità liquide		293.461	--
Altro Attivo Circolante		100.679	--
Capitale Investito		13.311.458	

PASSIVO PATRIMONIALE

	Note	31.12.2014	di cui con parti correlate
Mezzi Propri		3.887.748	--
<i>di cui Capitale Sociale</i>		980.000	--
<i>di cui Altre Riserve</i>		2.907.748	
Passività a m/l termine		1.661.855	
Fondi per rischi e oneri		1.019.790	--

Fondo TFR	642.065	--
Debiti verso banche	--	--
Altri debiti a M/L termine	--	--
Passività correnti	7.761.855	
Debiti verso banche	1.453.481	--
Debiti verso fornitori	(3) 5.291.245	4.064.428
Acconti da clienti	--	--
Altri debiti a breve	1.017.129	--
Capitale acquisito	13.311.458	

Note esplicative:

- (1) L'importo si riferisce al valore della partecipazione, acquisita nel corso del 2012 e relativo all'acquisizione del 50% del capitale della società Versilia Ambiente Srl e dei finanziamenti infruttiferi concessi alla stessa per consentirne lo Start-up. Per Euro 68.800 l'importo si riferisce all'acquisto delle quote di Valcofer acquisite nel 2014
- (2) L'importo in oggetto si riferisce ai crediti commerciali vantati essenzialmente nei confronti di Sea Ambiente Spa, Ecost Srl, Comune di Camaione, Comune di Viareggio, Valcofer Spa, Mobilità Versilia Srl e Versilia Ambiente Srl.
- (3) L'importo si riferisce ai debiti commerciali vantati nei confronti di Ecost Srl, Publiambiente Spa, Sea Ambiente Spa e Comune di Viareggio.

Informazioni sugli strumenti finanziari emessi dalla società

(Rif. art. 2427, primo comma, n. 19, C.c.)

La società non ha emesso strumenti finanziari.

Informazioni relative al fair value degli strumenti finanziari derivati

(Rif. art. 2427-bis, primo comma, n. 1, C.c.)

La società non ha emesso strumenti finanziari derivati.

Informazioni relative agli accordi non risultanti dallo stato patrimoniale

(Rif. art. 2427, primo comma, n. 22-ter, C.c.)

La società non ha in essere accordi non risultanti dallo Stato Patrimoniale.

Altre informazioni

Ai sensi di legge si evidenziano i compensi complessivi spettanti agli amministratori, ai membri del Collegio sindacale (articolo 2427, primo comma, n. 16 e 16-bis, C.c.).

<i>Qualifica</i>	<i>Compenso</i>
Amministratori	83.004
Collegio sindacale	28.799

Il presente bilancio, composto da Stato patrimoniale, Conto economico e Nota integrativa, rappresenta in modo veritiero e corretto la situazione patrimoniale e finanziaria nonché il risultato economico dell'esercizio e corrisponde alle risultanze delle scritture contabili.